



CENÍK 2021



OBSAH

ÚVOD

Základní informace k produktům HSE	3
--	---








ZÁRUBNĚ HSE

Úvodní informace	7
Typy zárubní HSE	8
Ceny - zárubně LZ, LZb, LZO	13
Ceny - zárubně DZD, DZ	14
Ceny - zárubně R, S, U, OP do 1970 mm	15
Ceny - zárubně R, S, U, OP do 2200 mm	16
Ceny - zárubně s nadsvětlíkem a nadhlavím pro pevný panel	17
Ceny - zárubně s nadsvětlíkem a postranním světlíkem	18
Ceny - zasklívací rámy	19

DVEŘE HSE

Úvodní informace	21
Ceny - dveře s polodrážkou	22
Ceny - dveře bez polodrážky	23
Příplatky nestandardních zárubní	24
Revize požárních uzávěrů	25
Kontakty	26

DŮLEŽITÉ INFORMACE

-  E-mailová adresa pro zasílání poptávek a objednávek je **obchod@jeldwen.com**.
-  Ceník je platný od 1.8.2021 a jeho platnost končí dnem vydání nového ceníku.
-  **Všechny uvedené ceny v ceníku jsou bez DPH.**
-  Ceny jsou platné pro vyzvednutí zakázky ve výrobním závodě v Humpolci. (EXW)
-  **Reálná dodací lhůta dle dohody se zákazníkem.**
-  **Ceník obsahuje pouze ceny standardních výrobků.** Ostatní výrobky individuálně naceníme na základě poptávky.
-  Zárubně jsou vyráběny z žárově pozinkovaného plechu tloušťce 1,40 - 1,90 mm v základním podkladovém nátěru **RAL 9018**. V ceně zárubní je těsnění v černé, šedé, hnědé nebo bílé barvě a volně přiložené závěsy V8100.

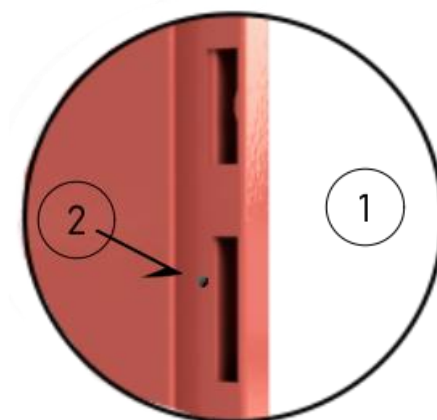
ZÁKLADNÍ INFORMACE K ZÁRUBNÍM

TECHNICKÉ NÁZVOSLOVÍ:

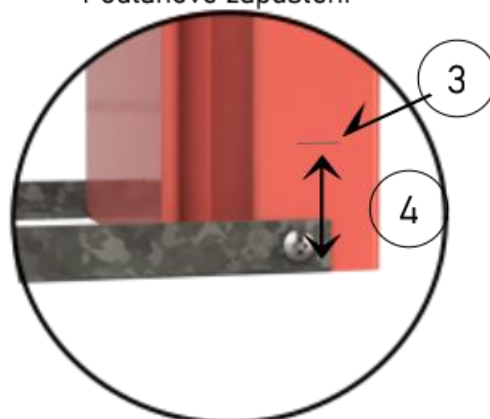


Transportní vzpěry

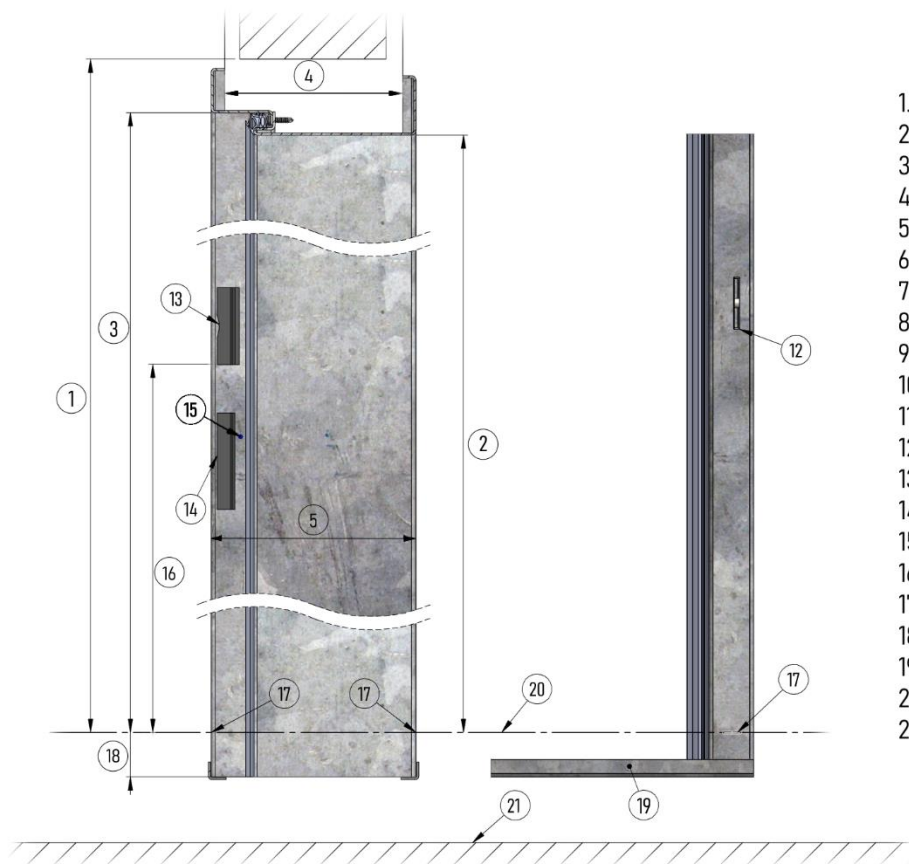
1. Otvory pro střelku a západku
2. Nivelační značka 1000mm od "VHP"




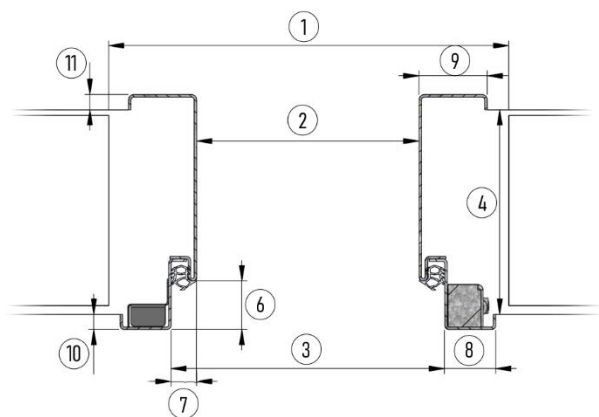
3. Značky VHP (výška hotové podlahy)
4. Podlahové zapuštění



TECHNICKÉ NÁZVOSLOVÍ:



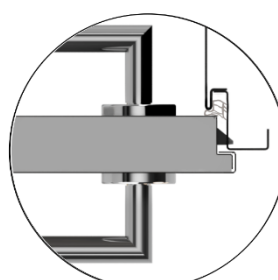
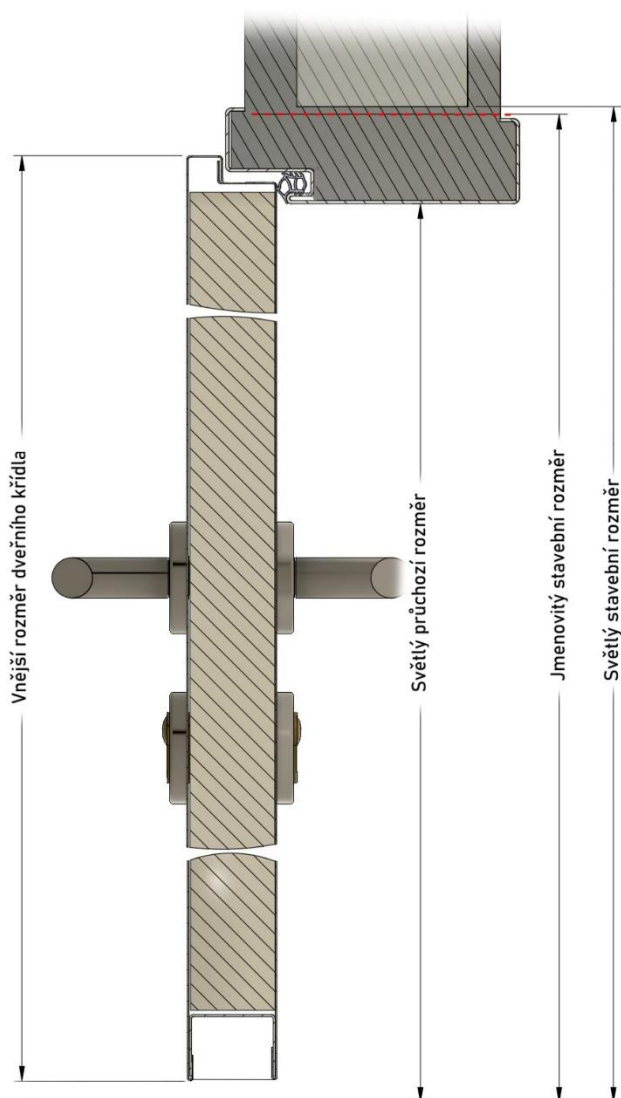
1. Hrubý stavební rozměr
2. Světlý průchozí rozměr
3. Rozměr v polodrážce
4. Ústí zárubně
5. Celková šířka profilu
6. Hloubka polodrážky
7. Šířka polodrážky
8. Přední čelo profilu
9. Zadní čelo profilu
10. Přední lem
11. Zadní lem
12. Závěsové kapsy
13. Otvor střešky
14. Otvor západky
15. Nivelační značka (1000mm od VHP)
16. Výška kliky (standardně 1050mm)
17. Značka úrovně VHP
18. Podlahové zapuštění
19. Transportní vzpěra
20. Výška hotové podlahy
21. Výška základní podlahy



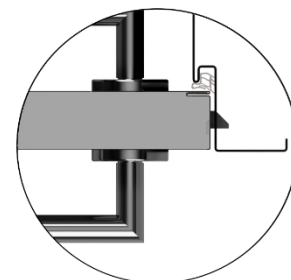
(Orientace se určuje z pohledu ze strany závěsů)

ZÁKLADNÍ INFORMACE KE DVEŘÍM

TECHNICKÉ NÁZVOSLOVÍ:




Zárubeň a dveře "s polodrážkou" (falcové)



Zárubeň a dveře "bez polodrážky" (tupé)

ZÁRUBNĚ HSE



Zárubně HSE, spol. s r.o.

Naše zárubně jsou vyráběny z kvalitního žárově pozinkovaného plechu dle DIN 59232. Profilování je prováděno na numericky řízených ohraňovacích lisech, čímž je zaručena vysoká rozměrová přesnost. Závěsové kapsy jsou bodově přivařeny a ve standardním provedení mají nosnost 40 kg na jednu kapsu. Tyto kapsy umožňují nastavení polohy závěsů bez vysazení dveřního křídla. Kromě standardních závěsů V8100 nabízíme kompletní program systémových závěsů SIMONS.

SORTIMENT

V našem sortimentu můžete nalézt tyto následující typy zárubní:

- ZÁRUBNĚ PRO ZDĚNÉ PŘÍČKY
- ZÁRUBNĚ PRO SÁDROKARTONOVÉ PŘÍČKY
- ZÁRUBNĚ PRO DODATEČNOU MONTÁŽ
- ZÁRUBNĚ SE SVĚTLÍKY
- ZÁRUBNĚ S OLOVĚNOU VÝSTELKOU

OBECNÝ POPIS

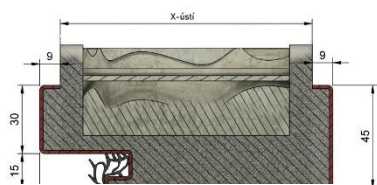
Otvory pro stěelku a západku jsou opatřeny přivařeným krytem, který zabraňuje zaplnění prostoru zdícím materiálem. Svařování profilů zárubně v ochranné atmosféře zaručuje vysokou pevnost rohových spojů.

- kromě svařených zárubní nabízíme také smontovatelné zárubně v třídílném nebo šestidílném provedení
- zárubně jsou opatřeny speciálním reaktivním nátěrem, který zaručuje společně se zinkovou vrstvou vysokou protikorozi ochranu,
- profily zárubní jsou opatřeny profilovým těsněním z PVC, které zvyšuje zvukovou a tepelnou izolaci,
- náš široký program profilů a kotevnicích systémů řeší téměř každou montážní situaci na stavbě.

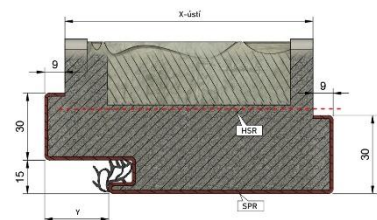
TYPY ZÁRUBNÍ PRO ZDĚNÉ PŘÍČKY

NORMOVANÉ

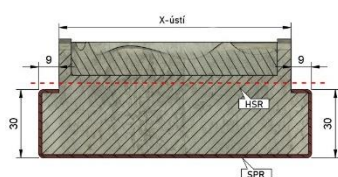
Univerzální zárubeň **U**



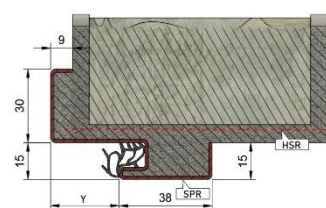
Světlíková zárubeň **S**



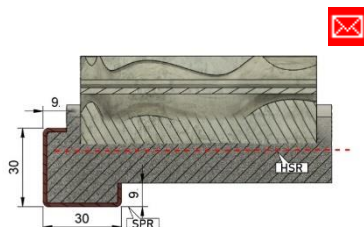
Průchozí zárubeň **P**



Rohová zárubeň **R**



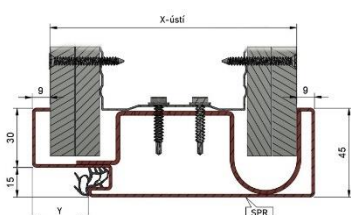
Rohová zárubeň **RP**



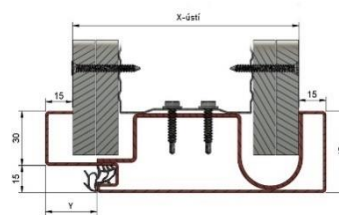
TYPY ZÁRUBNÍ PRO SÁDROKARTONOVÉ PŘÍČKY

NORMOVANÉ

Zárubeň pro lehké zdivo **LZ**



Zárubeň pro lehké zdivo **LZb**



Atypické rozměry či provedení, dveře posuvné, prosklené, s VZT mřížkou, s Pb vložkou, profily aj. jsou naceňovány formou cenové nabídky.

Pro více informací volejte nebo piště na:

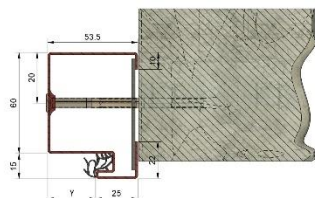
+420 774 688 624 nebo +420 775 854 850

obchod@jeldwren.com

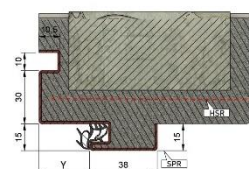
TYPY ZÁRUBNÍ PRO ZDĚNÉ PŘÍČKY

ATYPICKÉ

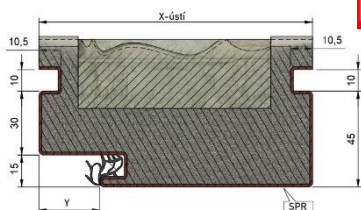
Renovační zárubeň RZA



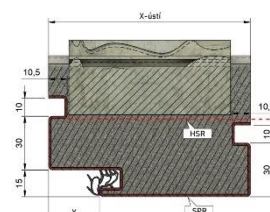
Rohová zárubeň se stín. dr. RSD



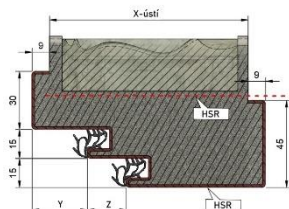
Univerzální zárubeň se stín. dr. USD



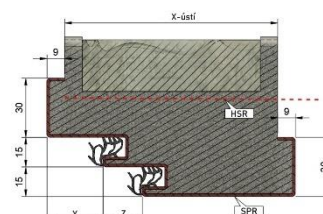
Světlíková zárubeň se stín. dr. SSD



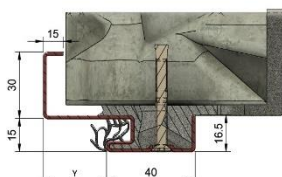
Univerzální zárubeň s dojitým f. UDF



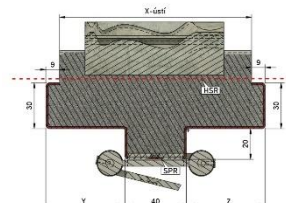
Světlíková zárubeň s dvojitým f. SDF



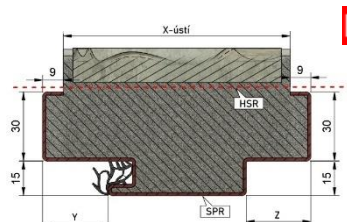
Rohová renovační zárubeň RR



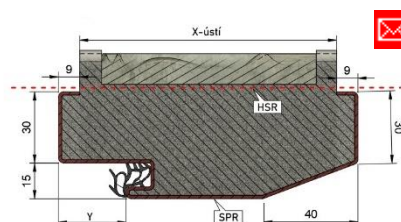
Kyvadlová zárubeň K



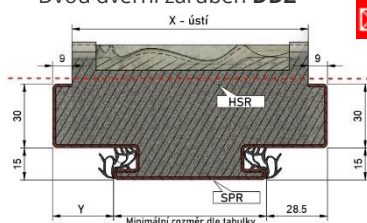
Zárubeň s optickou polodrážkou OP



Nemocniční zárubeň N



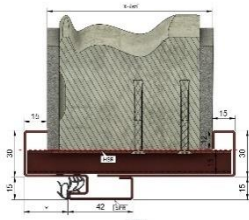
Dvou dveřní zárubeň DDZ



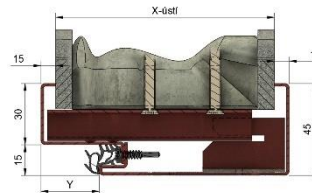
Ceny těchto položek získáte zasláním cenové poptávky

TYPY ZÁRUBNÍ PRO DODATEČNOU MONTÁŽ

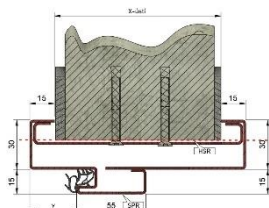
Dvoudílná zárubeň **DZ**



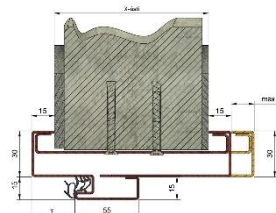
Dvoudílná zárubeň **DZD**



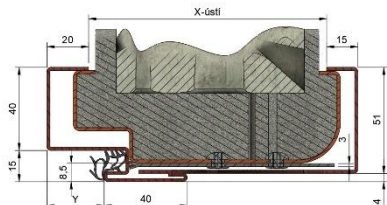
Dvoudílná zárubeň **DS**



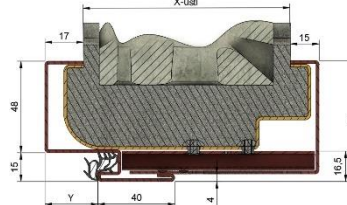
Dvoudílná variabilní zárubeň **DSv**



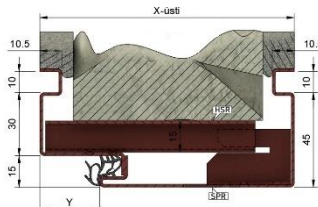
Obložková renovační zárubeň **OZ**



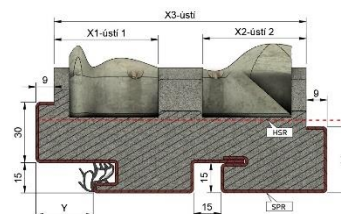
Obložková renovační zárubeň **OZO**



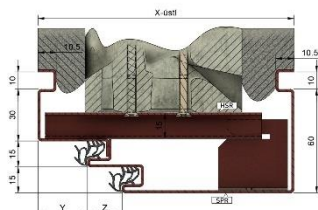
Zárubeň **USD - DZD**



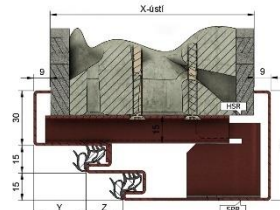
Dilatační zárubeň **DLZ**



Zárubeň **USD - UDF - DZD**

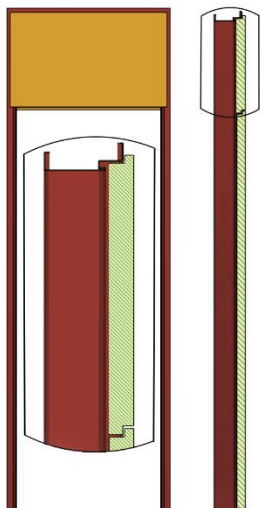


Zárubeň **UDF - DZD**

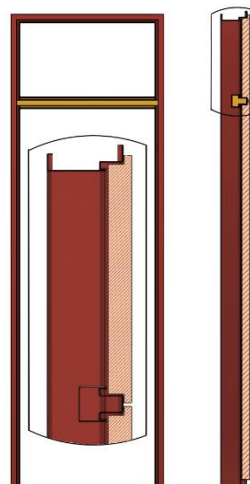


 Ceny těchto položek získáte zasláním cenové poptávky

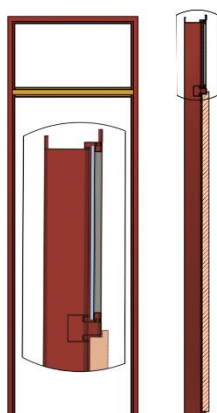
Zárubeň pro naddveňní panel bez dělicího profilu



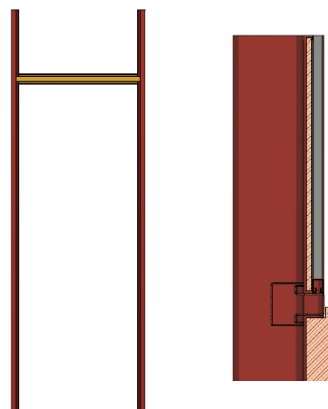
Zárubeň pro naddveňní panel s dělicím profilem



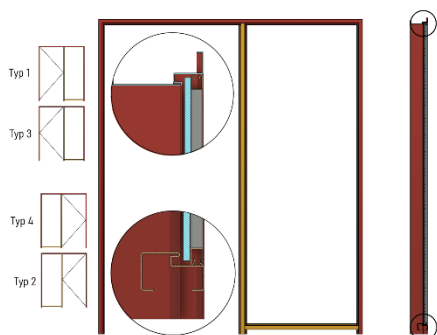
Zárubeň s nadsvětlíkem



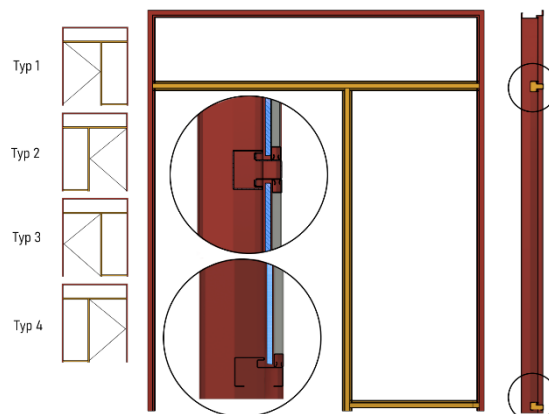
H - zárubeň s nadsvětlíkem



Zárubeň s postranním světlíkem

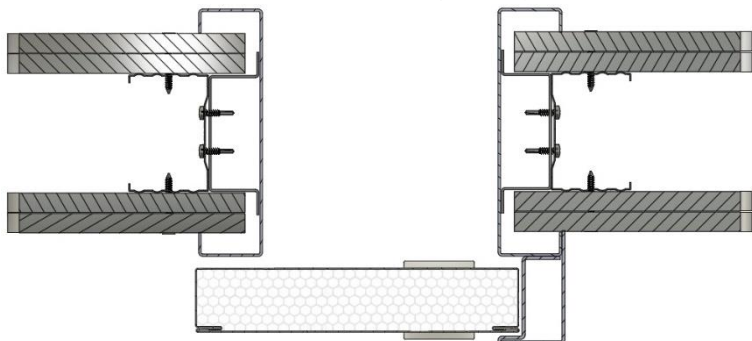


Zárubeň s nadsvětlíkem a postr. světlíkem

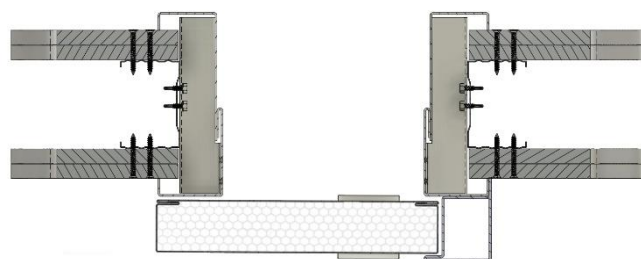


TYPY ZÁRUBNÍ PRO POSUVNÉ DVEŘE


Posuvné zárubně před zdí jdoucí



Dvoudílné posuvné zárubně před zdí jdoucí

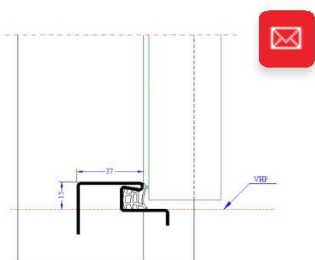


Posuvné zárubně ve zdí jdoucí

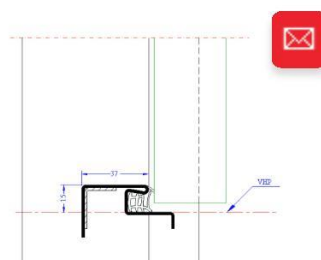


PRAHOVÉ PROFILY

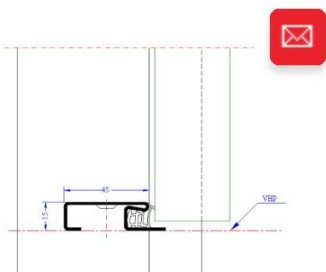
Profil č. 50 - s podlahovým zapuštěním



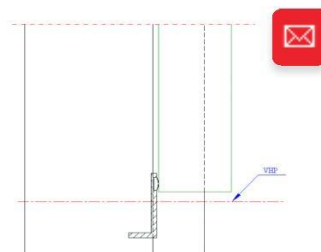
Profil č. 51 - s podlahovým zapuštěním a výztuhou



Profil č. 55 - pro dodatečnou montáž



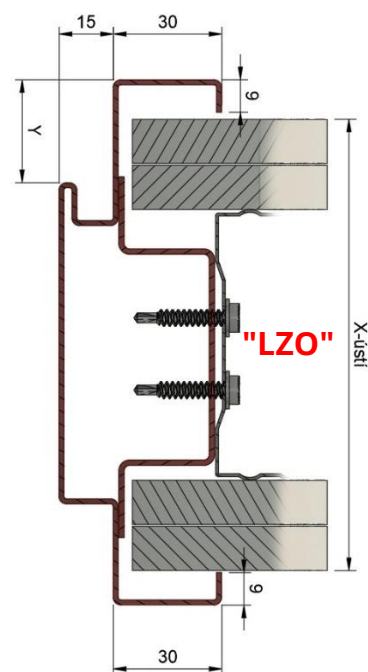
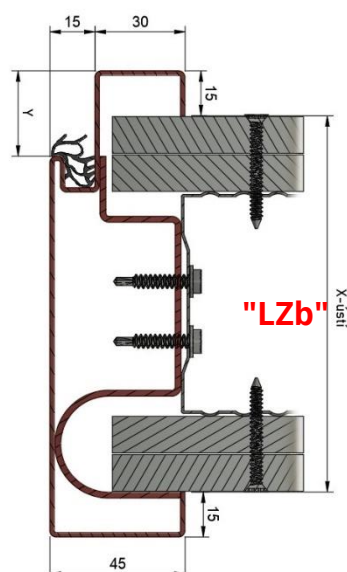
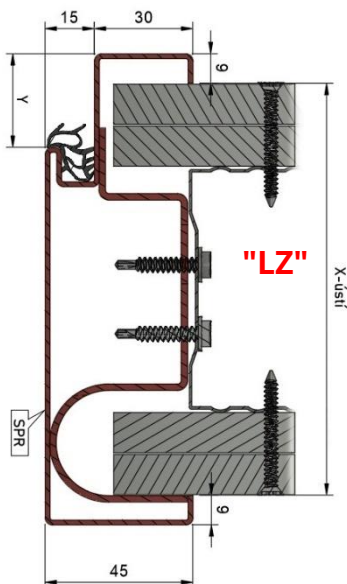
Profil č. 60 - pro rozdílné výšky podlah



☒ Ceny těchto položek získáte zasláním cenové poptávky

NORMOVANÉ ZÁRUBNĚ DLE ČSN A DIN

Průchozí výška zárubně do 1970 mm



Ústí mm	"LZ" 600 - 1100	"LZb" 600 - 1100	LZO" 600 - 1100
75	2 270 Kč	2 384 Kč	2 497 Kč
100	2 424 Kč	2 545 Kč	2 666 Kč
125	2 580 Kč	2 709 Kč	2 837 Kč
150	2 709 Kč	2 844 Kč	2 980 Kč
175	2 849 Kč	2 991 Kč	3 134 Kč
200	3 000 Kč	3 150 Kč	3 300 Kč
225	3 140 Kč	3 297 Kč	3 454 Kč
250	3 291 Kč	3 455 Kč	3 620 Kč
275	3 440 Kč	3 612 Kč	3 784 Kč
300	3 581 Kč	3 760 Kč	3 940 Kč

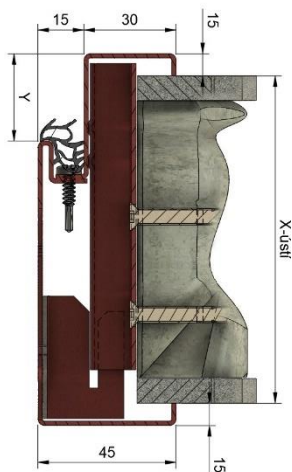
Průchozí výška zárubně od 1971 do 2200 mm

Ústí mm	"LZ" 600 - 1100	"LZb" 600 - 1100	LZO" 600 - 1100
75	2 490 Kč	2 615 Kč	2 739 Kč
100	2 666 Kč	2 799 Kč	2 932 Kč
125	2 837 Kč	2 979 Kč	3 121 Kč
150	2 979 Kč	3 128 Kč	3 277 Kč
175	3 134 Kč	3 290 Kč	3 447 Kč
200	3 300 Kč	3 465 Kč	3 630 Kč
225	3 453 Kč	3 626 Kč	3 799 Kč
250	3 620 Kč	3 801 Kč	3 982 Kč
275	3 785 Kč	3 974 Kč	4 163 Kč
300	3 941 Kč	4 138 Kč	4 335 Kč

Příplatek za dvoukřídlé provedení zárubně je +50%

NORMOVANÉ ZÁRUBNĚ DLE ČSN A DIN

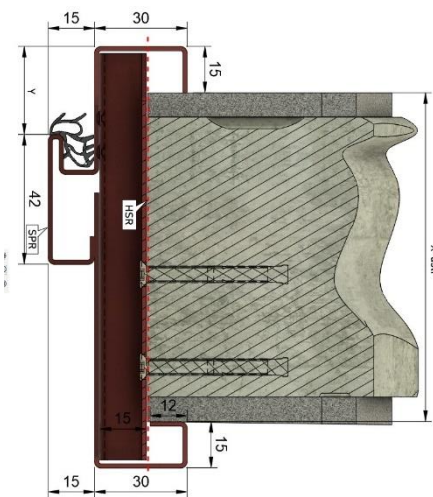
"DZD"



Průchozí výška zárubně do 1970 mm

Ústí mm	"DZD"	"DZ"
	600 - 1100	600 - 1100
75	3 640 Kč	3 822 Kč
100	3 877 Kč	4 071 Kč
125	4 127 Kč	4 334 Kč
150	4 334 Kč	4 551 Kč
175	4 558 Kč	4 786 Kč
200	4 800 Kč	5 040 Kč
225	5 023 Kč	5 274 Kč
250	5 264 Kč	5 528 Kč
275	5 505 Kč	5 780 Kč
300	5 730 Kč	6 017 Kč
350	6 375 Kč	6 694 Kč
400	7 107 Kč	7 462 Kč

"DZ"



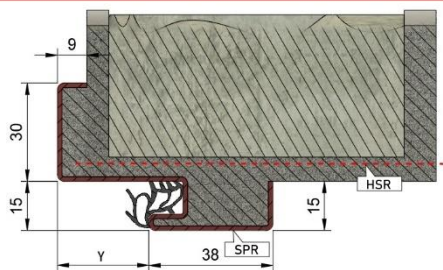
Průchozí výška zárubně od 1971 do 2200 mm

Ústí mm	"DZD"	"DZ"
	600 - 1100	600 - 1100
75	3 979 Kč	4 178 Kč
100	4 265 Kč	4 478 Kč
125	4 538 Kč	4 765 Kč
150	4 766 Kč	5 005 Kč
175	5 012 Kč	5 262 Kč
200	5 280 Kč	5 544 Kč
225	5 524 Kč	5 800 Kč
250	5 792 Kč	6 082 Kč
275	6 056 Kč	6 358 Kč
300	6 305 Kč	6 620 Kč
350	7 995 Kč	8 394 Kč
400	8 912 Kč	9 357 Kč

Příplatek za dvoukřídlé provedení zárubně je +50%

NORMOVANÉ ZÁRUBNĚ DLE ČSN A DIN

"R"



Do světlé průchozí výšky 1970 mm

"R"

600 : 800

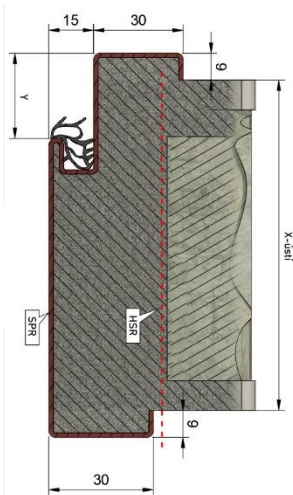
1 690 Kč

"R"

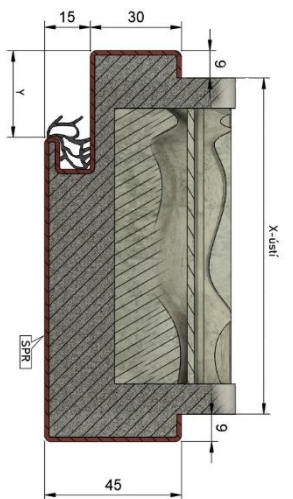
850 : 1100

1 775 Kč

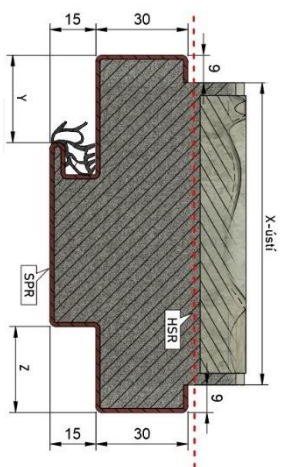
"S"



"U"



"OP"

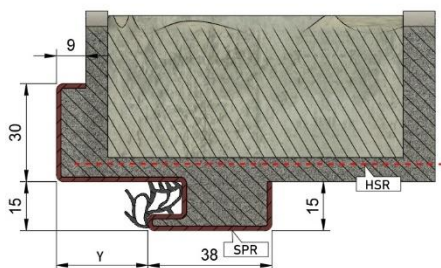


Ústí mm	"S" 600 : 1100	"U" 600 : 1100	"OP" 600 : 1100
80	1 930 Kč	2 027 Kč	2 123 Kč
90	2 012 Kč	2 113 Kč	2 213 Kč
100	2 067 Kč	2 171 Kč	2 274 Kč
110	2 139 Kč	2 246 Kč	2 353 Kč
120	2 188 Kč	2 298 Kč	2 407 Kč
130	2 246 Kč	2 358 Kč	2 470 Kč
140	2 296 Kč	2 412 Kč	2 525 Kč
150	2 358 Kč	2 476 Kč	2 594 Kč
160	2 438 Kč	2 560 Kč	2 682 Kč
170	2 503 Kč	2 628 Kč	2 753 Kč
180	2 569 Kč	2 697 Kč	2 826 Kč
190	2 636 Kč	2 768 Kč	2 899 Kč
200	2 712 Kč	2 848 Kč	2 984 Kč
210	2 785 Kč	2 925 Kč	3 064 Kč
220	2 874 Kč	3 018 Kč	3 161 Kč
230	2 970 Kč	3 118 Kč	3 267 Kč
240	3 049 Kč	3 201 Kč	3 354 Kč
250	3 154 Kč	3 312 Kč	3 470 Kč
260	3 256 Kč	3 419 Kč	3 581 Kč
270	3 364 Kč	3 532 Kč	3 700 Kč
280	3 449 Kč	3 674 Kč	3 849 Kč
290	3 628 Kč	3 810 Kč	3 991 Kč
300	3 773 Kč	3 962 Kč	4 150 Kč
310	3 926 Kč	4 122 Kč	4 319 Kč
320	4 109 Kč	4 315 Kč	4 520 Kč
330	4 289 Kč	4 503 Kč	4 718 Kč
340	4 522 Kč	4 748 Kč	4 974 Kč
350	4 751 Kč	4 988 Kč	5 226 Kč
360	5 012 Kč	5 262 Kč	5 513 Kč

Příplatek za dvoukřídlé provedení zárubně je +50%

NORMOVANÉ ZÁRUBNĚ DLE ČSN A DIN

"R"



Do světlé průchozí výšky 2200 mm

"R"

600 : 800

1 859 Kč

"R"

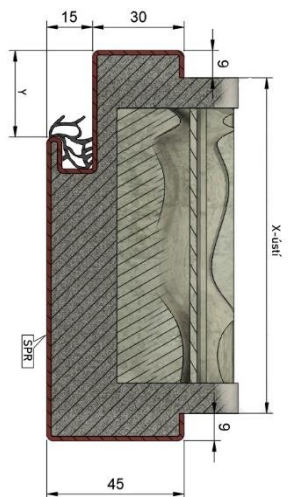
850 : 1100

1 952 Kč

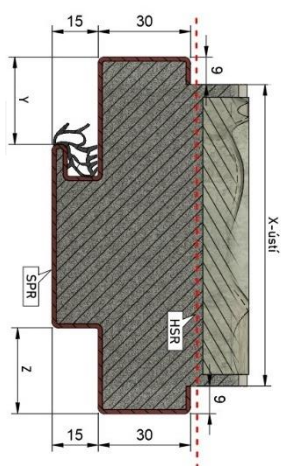
"S"



"U"



"OP"

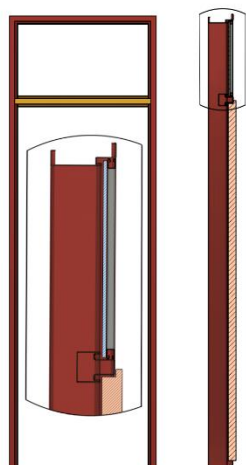


Ústí mm	"S"	"U"	"OP"
	600 : 1100	600 : 1100	600 : 1100
80	2 123 Kč	2 229 Kč	2 335 Kč
90	2 523 Kč	2 649 Kč	2 776 Kč
100	2 592 Kč	2 722 Kč	2 852 Kč
110	2 682 Kč	2 816 Kč	2 951 Kč
120	2 744 Kč	2 881 Kč	3 018 Kč
130	2 816 Kč	2 957 Kč	3 098 Kč
140	2 879 Kč	3 023 Kč	3 167 Kč
150	2 957 Kč	3 105 Kč	3 253 Kč
160	3 058 Kč	3 210 Kč	3 363 Kč
170	3 139 Kč	3 296 Kč	3 453 Kč
180	3 221 Kč	3 382 Kč	3 543 Kč
190	3 305 Kč	3 471 Kč	3 636 Kč
200	3 401 Kč	3 571 Kč	3 741 Kč
210	3 493 Kč	3 668 Kč	3 842 Kč
220	3 604 Kč	3 784 Kč	3 964 Kč
230	3 724 Kč	3 910 Kč	4 096 Kč
240	3 823 Kč	4 014 Kč	4 205 Kč
250	3 955 Kč	4 153 Kč	4 351 Kč
260	4 083 Kč	4 287 Kč	4 491 Kč
270	4 218 Kč	4 429 Kč	4 640 Kč
280	4 388 Kč	4 607 Kč	4 826 Kč
290	4 550 Kč	4 777 Kč	5 005 Kč
300	4 731 Kč	4 968 Kč	5 204 Kč
310	4 923 Kč	5 170 Kč	5 416 Kč
320	5 153 Kč	5 411 Kč	5 668 Kč
330	5 378 Kč	5 647 Kč	5 916 Kč
340	5 671 Kč	5 954 Kč	6 238 Kč
350	5 958 Kč	6 256 Kč	6 553 Kč
360	6 285 Kč	6 599 Kč	6 913 Kč

Příplatek za dvoukřídlé provedení zárubně je +50%

ZÁRUBNĚ S NADSVĚTLÍKEM A NADHLAVÍM PRO PEVNÝ PANEL

Zárubeň LZ s nadsvětlíkem pro jednostranné zasklení



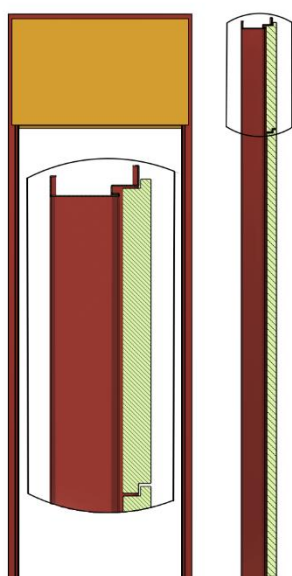
Ústí mm	do celkové výšky 2500 mm a typu rámečku G 020	do celkové výšky 3000 mm a typu rámečku G 020
75	6 830 Kč	7 513 Kč
100	7 087 Kč	7 796 Kč
125	7 387 Kč	8 121 Kč
150	7 664 Kč	8 431 Kč
175	7 970 Kč	8 767 Kč
200	8 266 Kč	9 093 Kč
250	8 904 Kč	9 795 Kč
300	9 660 Kč	10 626 Kč

Příplatek za dvoukřídlé provedení do 2000 mm je +50%

☐☐ ceny zárubní jsou uvedené bez skla



Zárubeň LZ s nadhlavím pro pevný panel



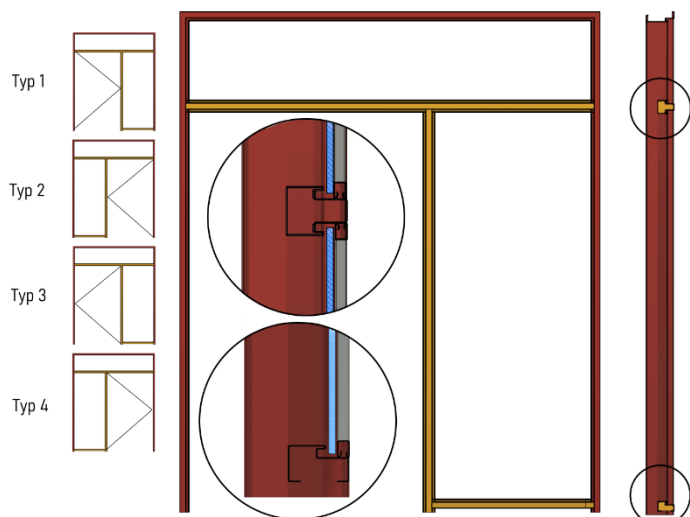
Ústí mm	Celková výška 2500 mm	Celková výška 3000 mm
75	4 450 Kč	4 895 Kč
100	4 640 Kč	5 104 Kč
125	4 867 Kč	5 354 Kč
150	5 127 Kč	5 639 Kč
175	5 351 Kč	5 886 Kč
200	5 594 Kč	6 153 Kč
250	6 228 Kč	6 851 Kč
300	6 817 Kč	7 499 Kč

Příplatek za dvoukřídlé provedení do 2000 mm je +50%

☐☐ ceny ostatních profilů v tomto provedení viz. příplatky
☐☐ ceny zárubní jsou uvedené bez skla

ZÁRUBNĚ S NADSVĚTLÍKEM A POSTRANNÍM SVĚTLÍKEM

Zárubeň LZ s nadsvětlíkem a postranním světlíkem pro jednostranné zasklení



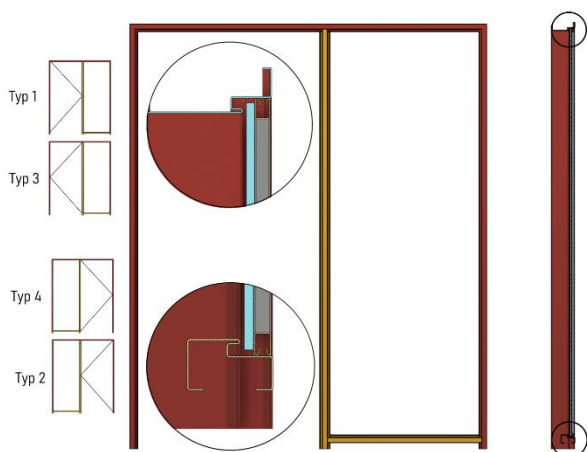
Ústí mm	do celkové výšky 2500 mm a typu rámečku G 020
75	13 200 Kč
100	13 721 Kč
125	14 256 Kč
150	14 833 Kč
175	15 367 Kč
200	15 925 Kč
250	17 372 Kč
300	19 024 Kč

Ústí mm	do celkové výšky 3000 mm a typu rámečku G 020
75	14 520 Kč
100	15 093 Kč
125	15 682 Kč
150	16 317 Kč
175	16 904 Kč
200	17 517 Kč
250	19 109 Kč
300	20 926 Kč



U provedení typu 3 a 4 je příplatek 1600 Kč

Zárubeň LZ s postranním světlíkem pro jednostranné zasklení

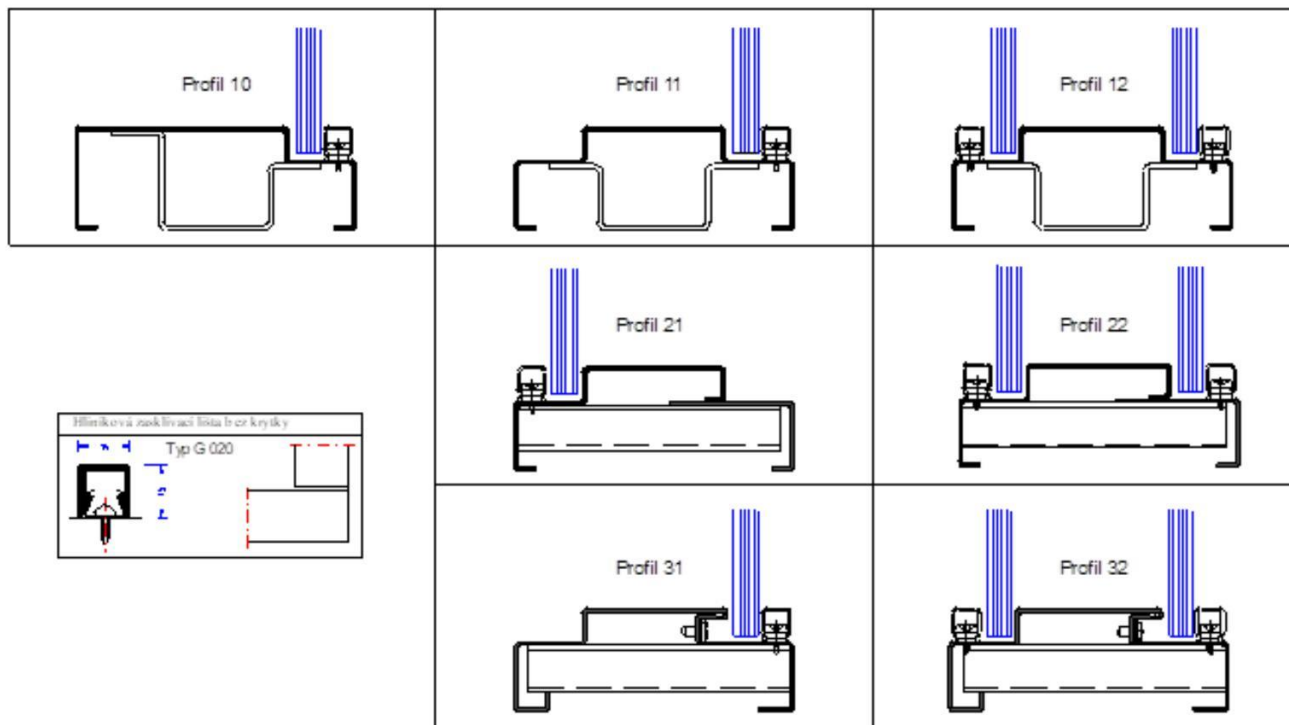


Ústí mm	do celkové výšky 2200 mm a typu rámečku G 020
75	9 200 Kč
100	9 536 Kč
125	9 927 Kč
150	10 327 Kč
175	10 694 Kč
200	11 088 Kč
250	11 863 Kč
300	12 786 Kč

Ceny ostatních profilů v tomto provedení viz. příplatky

☐☐ ceny zárubní jsou uvedené bez skla

ZASKLÍVACÍ RÁMY



Ceny profilů

Základní cena

Typ	Ústí 75 mm	Ústí 100 mm	Ústí 125 mm	Ústí 150 mm	Typ	Cena
Profil 10.	865 Kč	995 Kč	1 144 Kč	1 316 Kč	Profil 10.	1 471 Kč
Profil 11.	888 Kč	1 021 Kč	1 175 Kč	1 351 Kč	Profil 11.	1 927 Kč
Profil 12.	1 059 Kč	1 218 Kč	1 401 Kč	1 611 Kč	Profil 12.	2 953 Kč
Profil 21	979 Kč	1 126 Kč	1 295 Kč	1 489 Kč	Profil 21.	2 611 Kč
Profil 22.	1 139 Kč	1 310 Kč	1 506 Kč	1 732 Kč	Profil 22.	3 523 Kč
Profil 31.	1 002 Kč	1 152 Kč	1 325 Kč	1 524 Kč	Profil 31.	3 067 Kč
Profil 32.	1 197 Kč	1 377 Kč	1 583 Kč	1 820 Kč	Profil 32.	3 751 Kč

Výpočet ceny



$((\text{délka} + \text{šířka} \times 2) \times \text{cena profilu}) + \text{základní cena dle profilu}$

Příklad pro rám 1,5 x 1,2 m, typ profilu 10, ústí 75

$\text{délka} + \text{šířka} \times 2 = \text{bm} \times \text{cena profilu} + \text{základní cena} = \text{CELKEM}$

$(1,5 + 1,2) \times 2 = 5,4 \times 865 + 1471 = 6\,142,- \text{ Kč (zaokrouhleno)}$

DVEŘE HSE



Dveře HSE, spol. s r.o.

Ocelové dveře HSE jsou vyrobeny ve tvaru klasických vnitřních dřevěných dveří. Konstrukci dveřního křídla tvoří dva ocelové korpusy vylisované ze žárově pozinkovaného ocelového plechu o síle 0,6 mm. Výplň dveřního křídla tvoří papírové voština. V místě závěsů a zámku jsou dřevěné výztuhy. Pozinkovaná vrstva vnějšího pláště dveří zaručuje nejen vysokou antikorozi ochranu, ale umožňuje provedení všech dalších povrchových úprav.

SORTIMENT

V našem sortimentu můžete nalézt tyto následující typy dveří:

DVEŘE S POLODRÁŽKOU

- PLNÉ (DVOUKŘÍDLÉ PROVEDENÍ)
- PROSKLENÉ (DVOUKŘÍDLÉ PROVEDENÍ)
- ZOLAČNÍ
- NEPRŮZVUČNÉ
- OLOVĚNÉ
- POSUVNÉ (VE ZDI I PŘED ZDÍ JDOUCÍ)

DVEŘE BEZ POLODRÁŽKY

- PLNÉ (DVOUKŘÍDLÉ PROVEDENÍ)
- PROSKLENÉ (DVOUKŘÍDLÉ PROVEDENÍ)
- OLOVĚNÉ
- POSUVNÉ (VE ZDI A PŘED ZDÍ JDOUCÍ)

NORMOVANÉ ROZMĚRY

- POLODRÁŽKOVÉ DVEŘE DLE ČSN
- BEZPOLODRÁŽKOVÉ DVEŘE DLE NORMY HSE
- POLODRÁŽKOVÉ DVEŘE DLE DIN

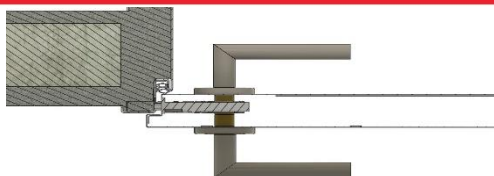
OBECNÝ POPIS

Dveře vyrábíme i v nestandardních rozměrech a provedení. Dveře dodáváme i ze žárově pozinkovaného ocelového plechu o síle 1 mm. Na všechny dveřní křídla které jsou v naší nabídce jsme schopni namontovat následující příslušenství:

- elektrické zámky,
- padací lišty,
- samozavírače,
- řadiče křídél,
- bezpečnostní kování,
- panikové kování,
- EPS systémy,
- okopové plechy,
- těsnící kartáče, apod.

Druh, provedení a dodávka dveřního příslušenství závisí na dohodě se zákazníkem. Dveře jsou standardně dodávány bez kování, prosklené dveře dodáváme bez skla, pouze se zasklívacími lištami.

OCELOVÉ ZK-DVEŘE S POLODRÁŽKOU Z POZINKOVANÉHO PLECHU DLE ČSN A DIN



Šířka dveří mm	Provedení		
	Pozink	Základované	Prášková barva
600 - 700	3 360 Kč	3 601 Kč	4 933 Kč
800	3 584 Kč	3 893 Kč	5 257 Kč
900 - 1000	4 099 Kč	4 401 Kč	5 766 Kč
1100	5 033 Kč	5 375 Kč	6 919 Kč



Šířka dveří mm	Provedení s výřezem č.1		
	Pozink	Základované	Prášková barva
600 - 700	5 100 Kč	5 371 Kč	6 861 Kč
800	5 354 Kč	5 698 Kč	7 227 Kč
900 - 1000	5 924 Kč	6 267 Kč	7 950 Kč
1100	6 976 Kč	7 359 Kč	9 143 Kč

Šířka dveří mm	Provedení s výřezem č.2		
	Pozink	Základované	Prášková barva
600 - 700	5 350 Kč	5 657 Kč	7 148 Kč
800	5 637 Kč	5 980 Kč	7 510 Kč
900 - 1000	6 210 Kč	6 556 Kč	8 261 Kč
1100	7 261 Kč	7 643 Kč	9 500 Kč


Šířka dveří mm	Provedení s výřezem č.3		
	Pozink	Základované	Prášková barva
600 - 700	6 370 Kč	6 657 Kč	8 361 Kč
800	6 637 Kč	7 028 Kč	8 770 Kč
900 - 1000	7 287 Kč	7 681 Kč	9 647 Kč
1100	8 487 Kč	8 926 Kč	11 095 Kč

Platí pro dveře do výšky křídla 1 985 mm!
Pro dveře do výšky 2200 mm je příplatek 10%

Dvoukřídlové dveře

-  Paušální příplatek 2 400,- Kč + cena jednotlivých křidel,
-  Dveřní křídla lze vzájemně kombinovat

Zateplené dveře

-  Paušální příplatek 2 600,- Kč za jednotlivé dveřní křídlo

OCELOVÉ ZK-DVEŘE BEZ POLODRÁŽKY Z POZINKOVANÉHO PLECHU DLE ČSN A DIN



Šířka dveří mm	Provedení		
	Pozink	Základované	Prášková barva
600 - 700	3 890 Kč	4 216 Kč	5 766 Kč
800	4 200 Kč	4 557 Kč	6 142 Kč
900 - 1000	4 796 Kč	5 155 Kč	6 743 Kč
1100	5 889 Kč	6 299 Kč	8 091 Kč



Šířka dveří mm	Provedení s výřezem č.1		
	Pozink	Základované	Prášková barva
600 - 700	5 890 Kč	6 279 Kč	8 020 Kč
800	6 265 Kč	6 674 Kč	8 446 Kč
900 - 1000	6 929 Kč	7 339 Kč	9 291 Kč
1100	8 155 Kč	8 616 Kč	10 684 Kč

Šířka dveří mm	Provedení s výřezem č.2		
	Pozink	Základované	Prášková barva
600 - 700	6 250 Kč	6 619 Kč	8 361 Kč
800	6 605 Kč	6 996 Kč	8 787 Kč
900 - 1000	7 271 Kč	7 680 Kč	9 666 Kč
1100	8 498 Kč	8 938 Kč	11 116 Kč


Šířka dveří mm	Provedení s výřezem č.3		
	Pozink	Základované	Prášková barva
600 - 700	7 590 Kč	8 019 Kč	10 060 Kč
800	7 984 Kč	8 465 Kč	10 560 Kč
900 - 1000	8 770 Kč	9 253 Kč	11 616 Kč
1100	10 221 Kč	10 739 Kč	13 358 Kč

Platí pro dveře do výšky křídla 1 985 mm!
Pro dveře do výšky 2200 mm je příplatek 10%

Dvoukřídle dveře

-  Paušální příplatek 2 400,- Kč + cena jednotlivých křidel,
-  Dveřní křídla lze vzájemně kombinovat

Zateplené dveře

-  Paušální příplatek 2 600,- Kč za jednotlivé dveřní křídlo

PŘÍPLATKY NESTANDARDNÍCH ZÁRUBNÍ

	Popis	ks	Cena netto
1.	Spojení zárubní Quick-Set (3 - dílná zárubeň)	1	550 Kč
2.	Spojení zárubní DZD a DZ Quick-Set (6 - dílná zárubeň)	1	580 Kč
3.	Protipožární provedení zárubně	1	160 Kč
4.	Stínová drážka jednokřídlá zárubeň	1	380 Kč
5.	Stínová drážka dvoukřídlá zárubeň	1	500 Kč
6.	Zárubeň s nadsvětlíkem, panelem, bočním světlíkem, DZ nebo DZD	1	1 900 Kč
7.	Kabelová přechodka v zárubni	1	1 500 Kč
8.	Zesílení zárubně pro samozavírač	1	100 Kč
9.	Prášková barva v odstínu RAL do 200 mm ústí - JK	1	800 Kč
10.	Prášková barva v odstínu RAL do 200 mm ústí - DK	1	1 250 Kč
11.	Prášková barva v odstínu RAL do 200 mm ústí, profil DZ - JK	1	1 050 Kč
12.	Prášková barva v odstínu RAL do 200 mm ústí, profil DZ - DK	1	1 500 Kč
13.	Prášková barva v odstínu RAL do 350 mm ústí - JK	1	1 000 Kč
14.	Prášková barva v odstínu RAL do 350 mm ústí - DK	1	1 500 Kč
15.	Prášková barva v odstínu RAL do 350 mm ústí, profil DZ - JK	1	1 250 Kč
16.	Prášková barva v odstínu RAL do 350 mm ústí, profil DZ - DK	1	1 700 Kč
17.	Závěsová kapsa VX 7511 3D	1	300 Kč
18.	Závěsová kapsa Tectus TE 340 3D SZ	1	500 Kč

Základní informace

Vyhláška č. 246/2001 Sb. o požární prevenci podle § 2 odst. 4) bodu c) a f) definuje požární uzávěry jako požárně bezpečnostní zařízení pro usměrňování pohybu kouře při požáru a pro omezení jeho šíření. Pro tato zařízení je nutno provádět podle vyhlášky o prevenci pravidelné kontroly provozuschopnosti 1x ročně.

Pro vykonání kontroly je nutno, aby provozovatel zajistil:

- ☐☐ požárně bezpečnostní řešení objektu,
- ☐☐ výkresovou dokumentaci požárních uzávěrů s vyznačenými hranicemi požárních úseků,
- ☐☐ doklady k požárním uzávěrům, které byly předloženy ke kolaudaci objektu,
- ☐☐ průvodní dokumentaci výrobce,
- ☐☐ identifikaci výrobce a přesnou adresu montážní organizace.

Samotná kontrola požárního uzávěru zahrnuje:

- ☐☐ vizuální kontrolu neporušenosti, kompletnosti a funkčnosti,
- ☐☐ kontrolu označení a neporušenosti požární pásky.

Kontroly vykonávají zpravidla odborně způsobilé osoby, stanovené výrobcem zařízení, pokud je takto vyžadováno v průvodní dokumentaci výrobce. O výsledku kontroly vystaví záznam tzv. doklad o kontrole provozuschopnosti a provede zápis do požární knihy, v případě jejího výskytu.

V rámci rozšiřování služeb nově nabízíme revize požárních uzávěrů na výrobky značky HSE, ale i značky ostatních výrobců

Ceník revize požárních uzávěrů

Prohlídka požárních uzávěrů a jejich vybavení, označení a vypracování protokolu

- ☐☐ výrobek HSE, spol. s r.o. - **500 Kč / 1 ks dveří**
- ☐☐ výrobek jiného dodavatele - cena po přechozí domluvě

Revize požárních uzávěrů se zpravidla účastní dva technici.

Doprava je účtována dle skutečně ujetých kilometrů a sazba činí - **12 Kč za 1 km.**

Spotřebovaný materiál na případnou opravu (úpravu) je účtován dle aktuálních skladových cen HSE, spol. s r.o.

Oprava většího rozsahu, stejně tak nutná výměna požárního uzávěru, je kalkulována individuálně.

Kontakt pro objednání revize požárních dveří

revize@jeldwen.com

+420 770 165 562



**H7
SE** HUMPOLECKÉ STAVEBNÍ ELEMENTY
SYSTÉMY DVEŘÍ & ZÁRUBNÍ

Nerudova 957, 396 01, Humpolec

IČ: 45033145 DIČ: CZ45033145

+420 565 501 111

obchod@jeldwen.com

www.hse.cz**CENOVÉ NABÍDKY PRO VÁS VYTVOŘÍ**

OBCHODNÍ REFERENT

**Pavel
Běloch**

pbeloch@jeldwen.com

+420 774 688 624

OBCHODNÍ REFERENT

**Tomáš
Doležal**

tdolezal@jeldwen.com

+420 775 854 850

VÁŠ SPECIALIZOVANÝ PRODEJCE