



CENÍK 2022



OBSAH

ÚVOD

Základní informace k produktům HSE	3
--	---

ZÁRUBNĚ HSE

Úvodní informace	7
Typy zárubní HSE	8
Ceny - zárubně LZ, LZb, LZO	13
Ceny - zárubně DZD, DZ	14
Ceny - zárubně R, S, U, OP do 1970 mm	15
Ceny - zárubně R, S, U, OP do 2200 mm	16
Ceny - zárubně s nadsvětlíkem a nadhlavím pro pevný panel	17
Ceny - zárubně s nadsvětlíkem a postranním světlíkem	18
Ceny - zasklívací rámy	19

DVEŘE HSE

Úvodní informace	21
Ceny - dveře s polodrážkou	22
Ceny - dveře bez polodrážky	23
Ceny - požární dveře s polodrážkou	24
Ceny - požární dveře bez polodrážky	25
Příplatky nestandardních zárubní	26
Kontakty	27

DŮLEŽITÉ INFORMACE

- ||| E-mailová adresa pro zaslání poptávek a objednávek je **obchod@jeldwen.com**.
- ||| Ceník je platný od 1.9.2022 a jeho platnost končí dnem vydání nového ceníku.
- ||| **Všechny uvedené ceny v ceníku jsou bez DPH.**
- ||| Ceny jsou platné pro vyzvednutí zakázky ve výrobním závodě v Humpolci. (EXW)
- ||| **Reálná dodací lhůta dle dohody se zákazníkem.**
- ||| **Ceník obsahuje pouze ceny standardních výrobků.** Ostatní výrobky individuálně naceníme na základě poptávky.
- ||| Zárubně jsou vyráběny z žárově pozinkovaného plechu tloušťky 1,40 - 1,90 mm v základním podkladovém nátěru **RAL 9018**. V ceně zárubní je těsnění v černé, šedé, hnědé nebo bílé barvě a volně přiložené závěsy V8100.

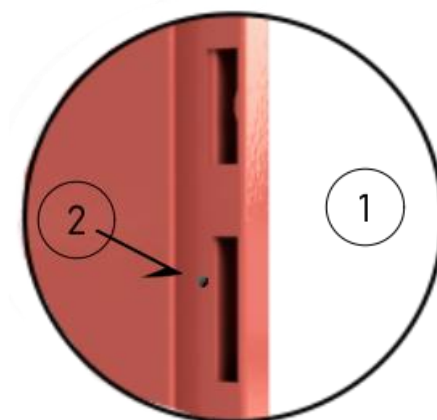
ZÁKLADNÍ INFORMACE K ZÁRUBNÍM

TECHNICKÉ NÁZVOSLOVÍ:

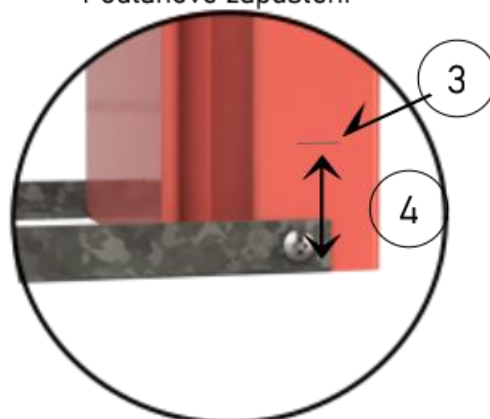


Transportní vzpěry

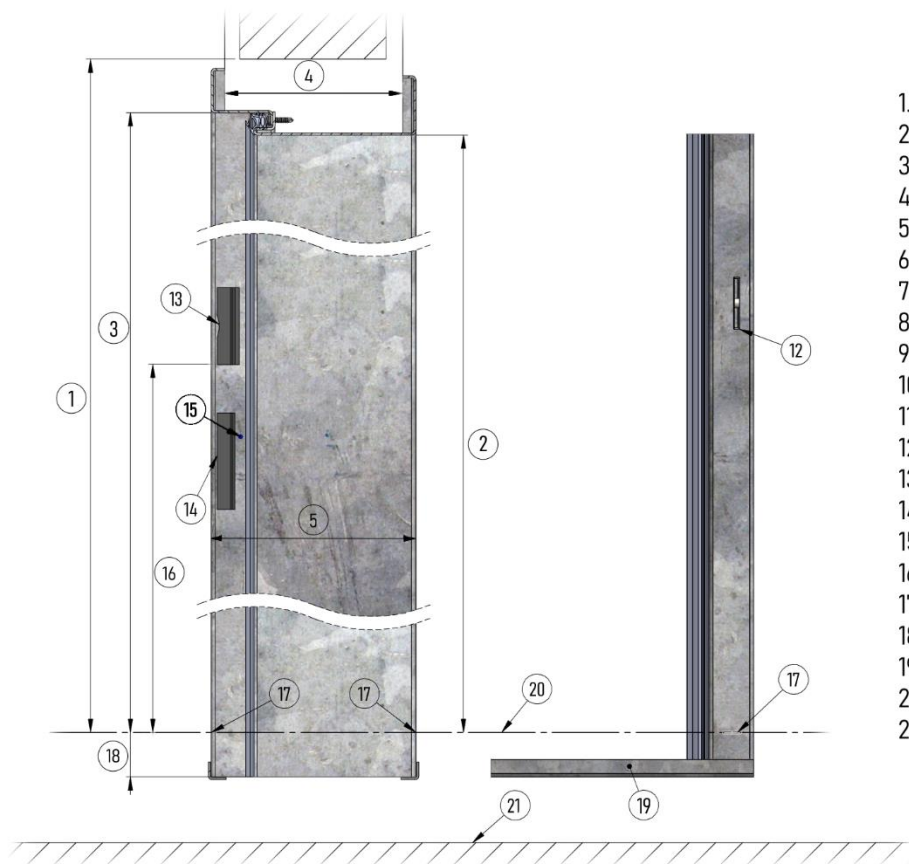
1. Otvory pro střelku a západku
2. Nivelační značka 1000mm od "VHP"




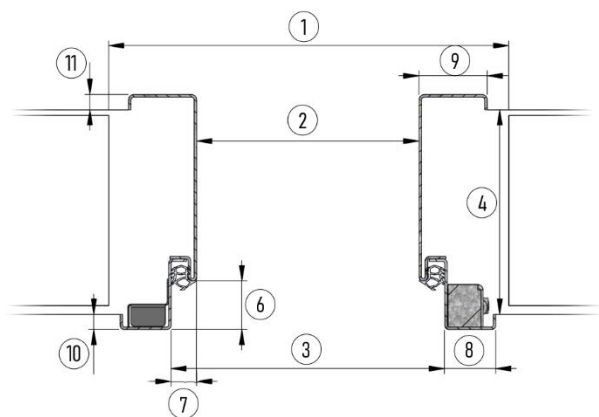
3. Značky VHP (výška hotové podlahy)
4. Podlahové zapuštění



TECHNICKÉ NÁZVOSLOVÍ:



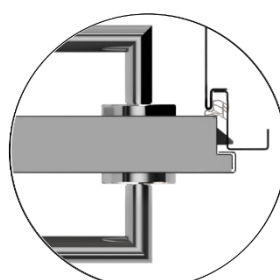
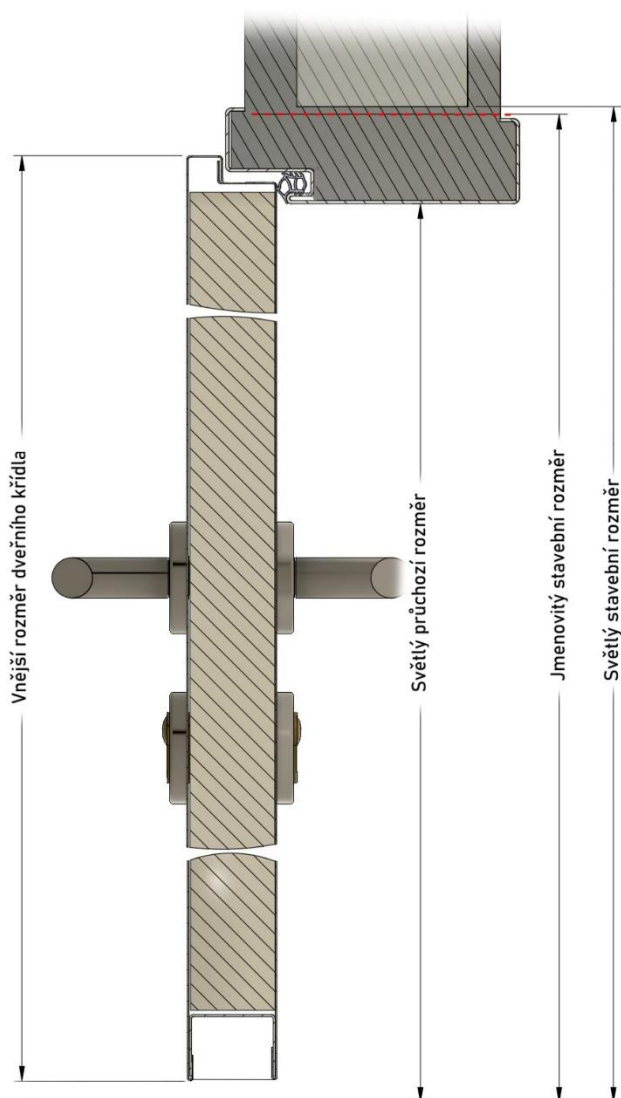
1. Hrubý stavební rozměr
2. Světlý průchozí rozměr
3. Rozměr v polodrážce
4. Ústí zárubně
5. Celková šířka profilu
6. Hloubka polodrážky
7. Šířka polodrážky
8. Přední čelo profilu
9. Zadní čelo profilu
10. Přední lem
11. Zadní lem
12. Závěsové kapsy
13. Otvor střešky
14. Otvor západky
15. Nivelační značka (1000mm od VHP)
16. Výška kliky (standardně 1050mm)
17. Značka úrovně VHP
18. Podlahové zapuštění
19. Transportní vzpěra
20. Výška hotové podlahy
21. Výška základní podlahy



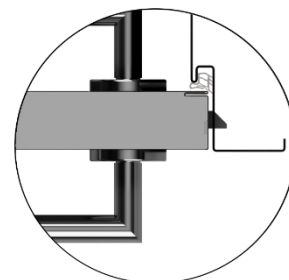
(Orientace se určuje z pohledu ze strany závěsů)

ZÁKLADNÍ INFORMACE KE DVEŘÍM

TECHNICKÉ NÁZVOSLOVÍ:




Zárubeň a dveře "s polodrážkou" (falcové)



Zárubeň a dveře "bez polodrážky" (tupé)

ZÁRUBNĚ HSE



Zárubně HSE, spol. s r.o.

Naše zárubně jsou vyráběny z kvalitního žárově pozinkovaného plechu dle DIN 59232. Profilování je prováděno na numericky řízených ohraňovacích lisech, čímž je zaručena vysoká rozměrová přesnost. Závěsové kapsy jsou bodově přivařené a ve standardním provedení mají nosnost 40 kg na jednu kapsu. Tyto kapsy umožňují nastavení polohy závěsů bez vysazení dveřního křídla. Kromě standardních závěsů V8100 nabízíme kompletní program systémových závěsů SIMONS. Otvory pro stělkou a západku jsou opatřeny přivařeným krytem, který zabraňuje zaplnění prostoru zdícím materiálem. Svařování profilů zárubně v ochranné atmosféře zaručuje vysokou pevnost rohových spojů.

SORTIMENT

V našem sortimentu můžete nalézt tyto následující typy zárubní:

- ZÁRUBNĚ PRO ZDĚNÉ PŘÍČKY
- ZÁRUBNĚ PRO SÁDROKARTONOVÉ PŘÍČKY
- ZÁRUBNĚ PRO DODATEČNOU MONTÁŽ
- ZÁRUBNĚ SE SVĚTLÍKY
- ZÁRUBNĚ S OLOVĚNOU VÝSTELKOU

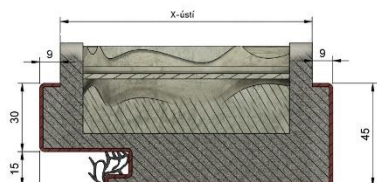
OBCENÝ POPIS

- Kromě svařených zárubní nabízíme také smontovatelné zárubně v třídílném nebo šestidílném provedení.
- Zárubně jsou opatřeny buď **základovou nebo finální práškovou barvou** dle požadavku zákazníka.
- **Základová barva** je ochranný nátěr pro dobu dopravy a zabudování do ostění, tvoří spolu se zinkovou vrstvou základního materiálu protikorozní ochranu.
- Pro dlouhodobou životnost je nutné zárubně ošetřit finálním povrchovým nátěrem.
- **Prášková barva** je považována za finální povrch, který tvoří spolu se zinkovou vrstvou základního materiálu dlouhodobou protikorozní ochranu.
- Profily zárubní jsou opatřeny profilovým těsněním z PVC, které zvyšuje zvukovou a tepelnou izolaci.
- Náš široký program profilů a kotevních systémů řeší téměř každou montážní situaci na stavbě.

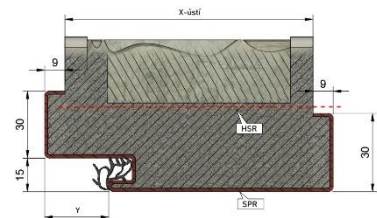
TYPY ZÁRUBNÍ PRO ZDĚNÉ PŘÍČKY

NORMOVANÉ

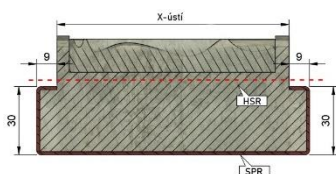
Univerzální zárubeň **U**



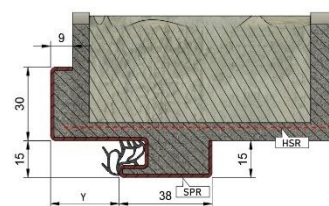
Světlíková zárubeň **S**



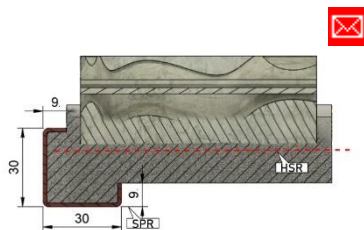
Průchozí zárubeň **P**



Rohová zárubeň **R**



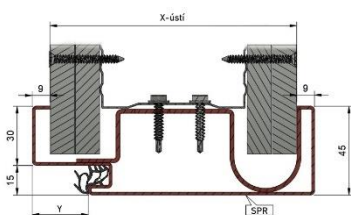
Rohová zárubeň **RP**



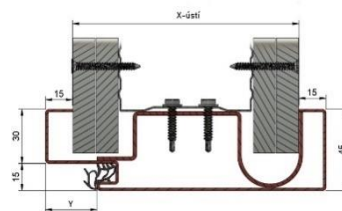
TYPY ZÁRUBNÍ PRO SÁDROKARTONOVÉ PŘÍČKY

NORMOVANÉ

Zárubeň pro lehké zdivo **LZ**



Zárubeň pro lehké zdivo **LZb**



Atypické rozměry či provedení, dveře posuvné, prosklené, s VZT mřížkou, s Pb vložkou, profily aj. jsou naceňovány formou cenové nabídky.

Pro více informací volejte nebo piště na:

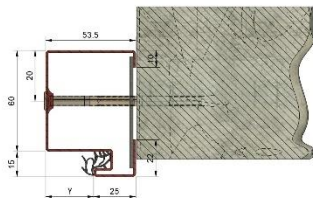
+420 774 688 624 nebo +420 775 854 850

obchod@jeldwren.com

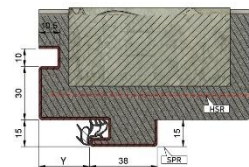
TYPY ZÁRUBNÍ PRO ZDĚNÉ PŘÍČKY

ATYPICKÉ

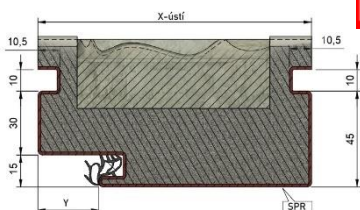
Renovační zárubeň RZA



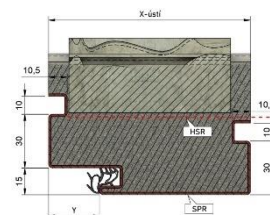
Rohová zárubeň se stín. dr. RSD



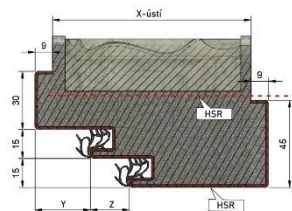
Univerzální zárubeň se stín. dr. USD



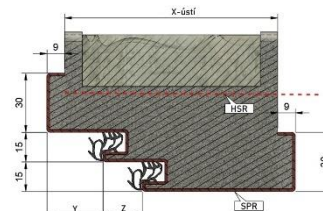
Světlíková zárubeň se stín. dr. SSD



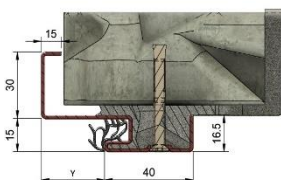
Univerzální zárubeň s dojitým f. UDF



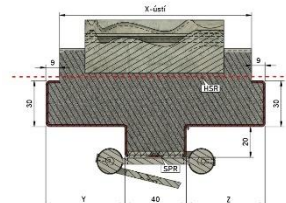
Světlíková zárubeň s dvojitým f. SDF



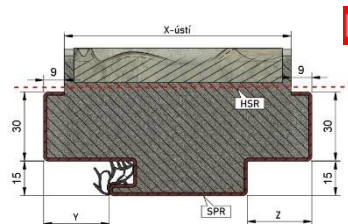
Rohová renovační zárubeň RR



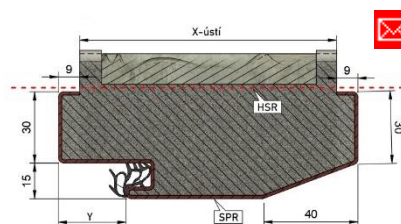
Kyvadlová zárubeň K



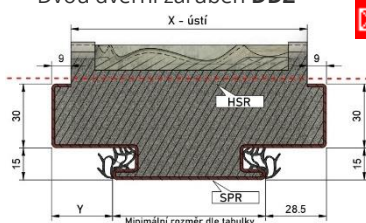
Zárubeň s optickou polodrážkou OP



Nemocniční zárubeň N



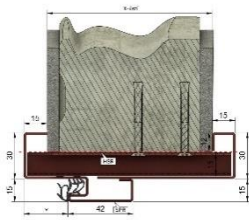
Dvou dveřní zárubeň DDZ



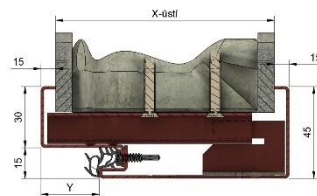
 Ceny těchto položek získáte zasláním cenové poptávky

TYPY ZÁRUBNÍ PRO DODATEČNOU MONTÁŽ

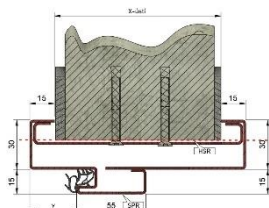
Dvoudílná zárubeň **DZ**



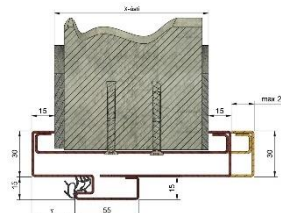
Dvoudílná zárubeň **DZD**



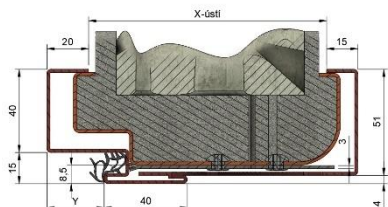
Dvoudílná zárubeň **DS**



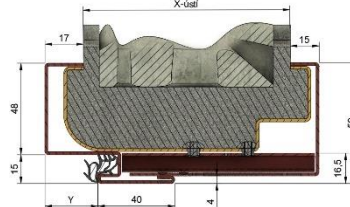
Dvoudílná variabilní zárubeň **DSv**



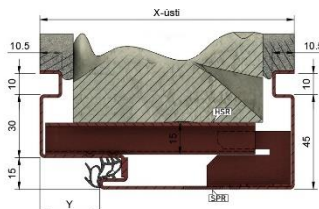
Obložková renovační zárubeň **OZ**



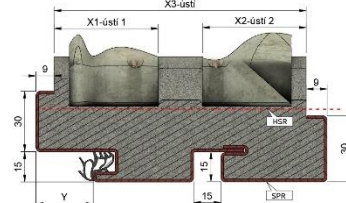
Obložková renovační zárubeň **OZO**



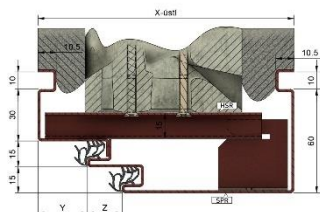
Zárubeň **USD - DZD**



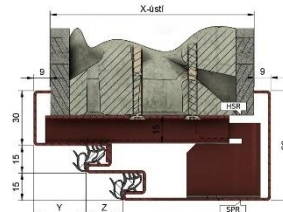
Dilatační zárubeň **DLZ**



Zárubeň **USD - UDF - DZD**

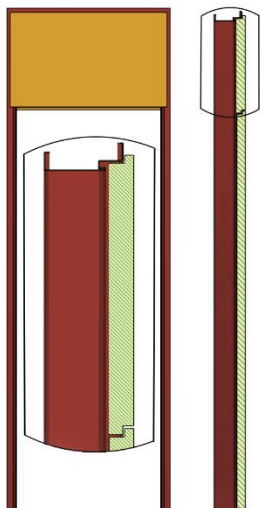


Zárubeň **UDF - DZD**

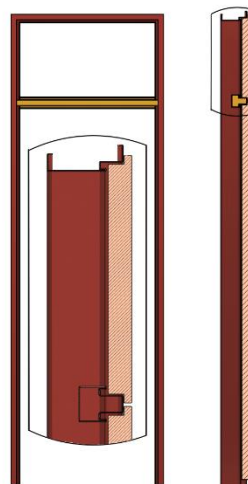


 Ceny těchto položek získáte zasláním cenové poptávky

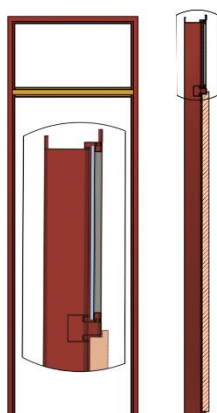
Zárubeň pro naddveňní panel bez dělicího profilu



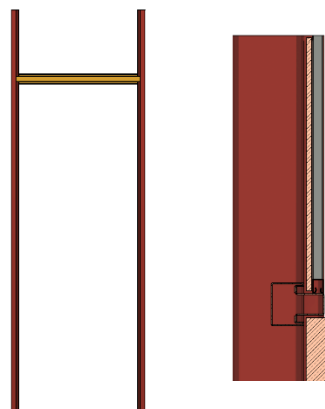
Zárubeň pro naddveňní panel s dělicím profilem



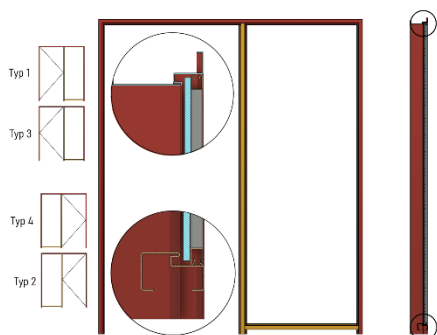
Zárubeň s nadsvětlíkem



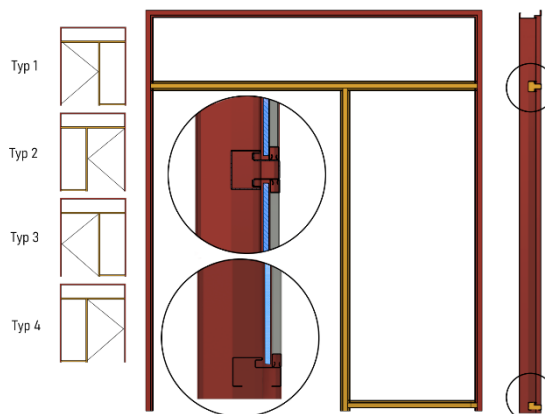
H - zárubeň s nadsvětlíkem



Zárubeň s postranním světlíkem

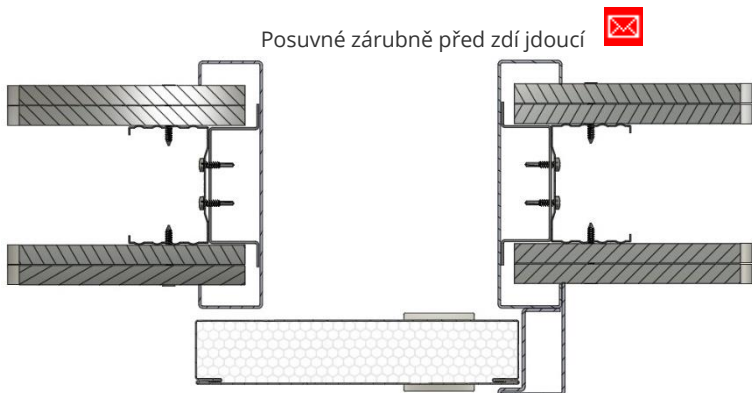


Zárubeň s nadsvětlíkem a postr. světlíkem

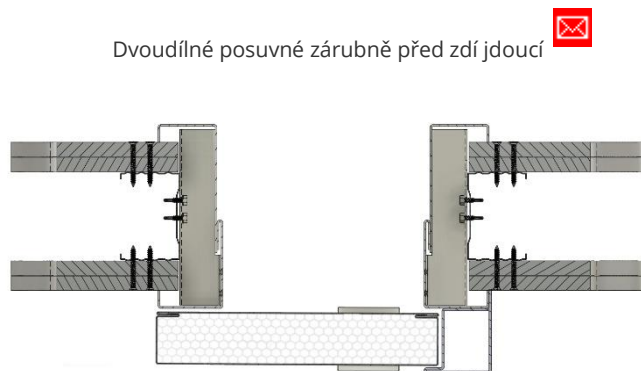


TYPY ZÁRUBNÍ PRO POSUVNÉ DVEŘE

Posuvné zárubně před zdí jdoucí



Dvoudílné posuvné zárubně před zdí jdoucí

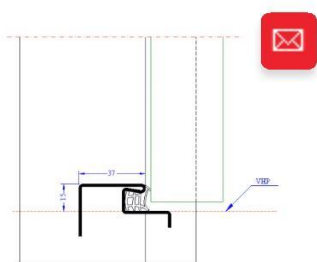


Posuvné zárubně ve zdí jdoucí

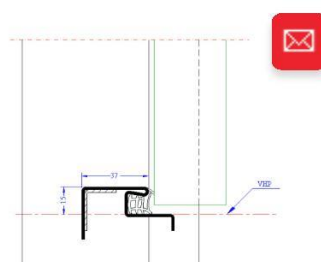


PRAHOVÉ PROFILY

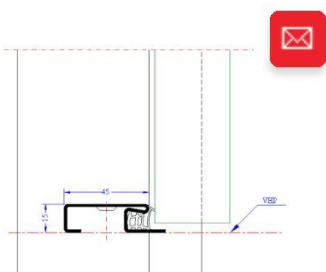
Profil č. 50 - s podlahovým zapuštěním



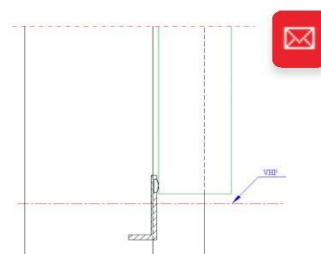
Profil č. 51 - s podlahovým zapuštěním a výztuhou



Profil č. 55 - pro dodatečnou montáž



Profil č. 60 - pro rozdílné výšky podlah



☒ Ceny těchto položek získáte zasláním cenové poptávky

NORMOVANÉ ZÁRUBNĚ DLE ČSN A DIN

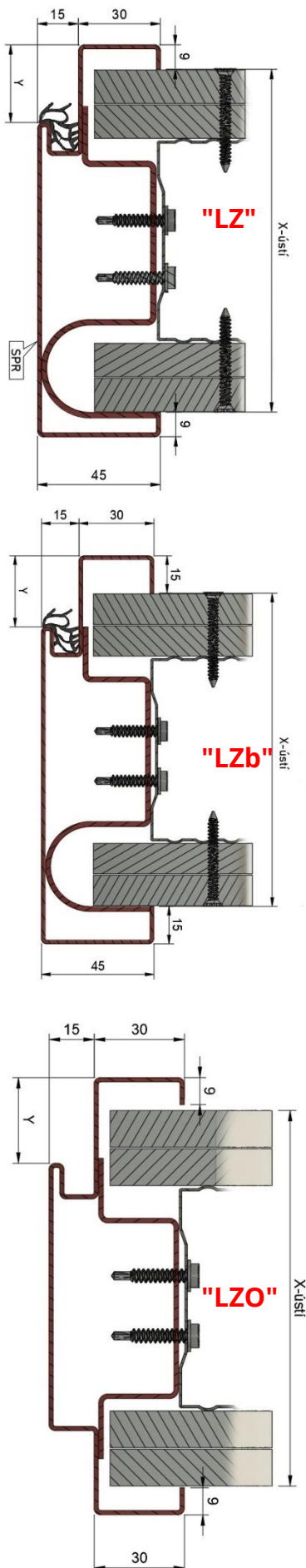
Průchozí výška zárubně do 1970 mm

Ústí mm	"LZ"	"LZb"	LZO"
	600 - 1100	600 - 1100	600 - 1100
75	2 822 Kč	2 963 Kč	3 104 Kč
100	3 013 Kč	3 164 Kč	3 314 Kč
125	3 206 Kč	3 367 Kč	3 527 Kč
150	3 367 Kč	3 535 Kč	3 704 Kč
175	3 541 Kč	3 718 Kč	3 895 Kč
200	3 729 Kč	3 915 Kč	4 101 Kč
225	3 903 Kč	4 098 Kč	4 101 Kč
250	4 090 Kč	4 295 Kč	4 499 Kč
275	4 276 Kč	4 490 Kč	4 704 Kč
300	4 452 Kč	4 674 Kč	4 897 Kč

Průchozí výška zárubně od 1971 do 2200 mm

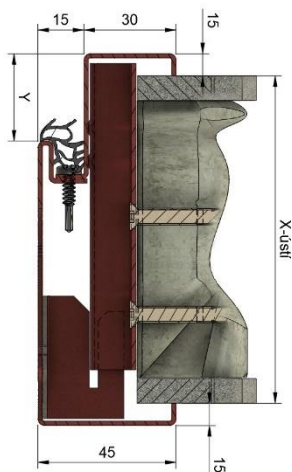
Ústí mm	"LZ"	"LZb"	LZO"
	600 - 1100	600 - 1100	600 - 1100
75	3 095 Kč	3 250 Kč	3 405 Kč
100	3 313 Kč	3 479 Kč	3 645 Kč
125	3 526 Kč	3 703 Kč	3 879 Kč
150	3 703 Kč	3 888 Kč	4 074 Kč
175	3 895 Kč	4 090 Kč	4 285 Kč
200	4 102 Kč	4 307 Kč	4 512 Kč
225	4 293 Kč	4 507 Kč	4 722 Kč
250	4 499 Kč	4 724 Kč	4 949 Kč
275	4 705 Kč	4 940 Kč	5 175 Kč
300	4 898 Kč	5 143 Kč	5 388 Kč

Příplatek za dvoukřídlé provedení zárubně je +30%



NORMOVANÉ ZÁRUBNĚ DLE ČSN A DIN

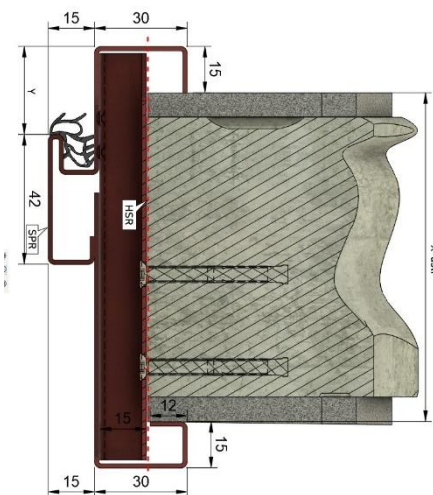
"DZD"



Průchozí výška zárubně do 1970 mm

Ústí mm	"DZD" 600 - 1100	"DZ" 600 - 1100
75	4 525 Kč	4 751 Kč
100	4 819 Kč	5 060 Kč
125	5 130 Kč	5 387 Kč
150	5 388 Kč	5 657 Kč
175	5 666 Kč	5 949 Kč
200	5 966 Kč	6 265 Kč
225	6 243 Kč	6 555 Kč
250	6 544 Kč	6 871 Kč
275	6 843 Kč	7 185 Kč
300	7 122 Kč	7 479 Kč
350	7 924 Kč	8 321 Kč
400	8 833 Kč	9 275 Kč

"DZ"



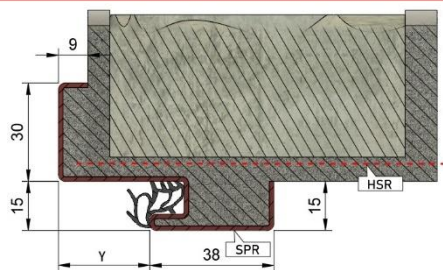
Průchozí výška zárubně od 1971 do 2200 mm

Ústí mm	"DZD" 600 - 1100	"DZ" 600 - 1100
75	4 945 Kč	5 193 Kč
100	5 301 Kč	5 566 Kč
125	5 641 Kč	5 923 Kč
150	5 925 Kč	6 221 Kč
175	6 230 Kč	6 541 Kč
200	6 563 Kč	6 891 Kč
225	6 867 Kč	7 210 Kč
250	7 200 Kč	7 560 Kč
275	7 527 Kč	7 903 Kč
300	7 837 Kč	8 228 Kč
350	9 937 Kč	10 434 Kč
400	11 077 Kč	11 631 Kč

Příplatek za dvoukřídlé provedení zárubně je +30%

NORMOVANÉ ZÁRUBNĚ DLE ČSN A DIN

"R"



Do světlé průchozí výšky 1970 mm

"R"

600 : 800

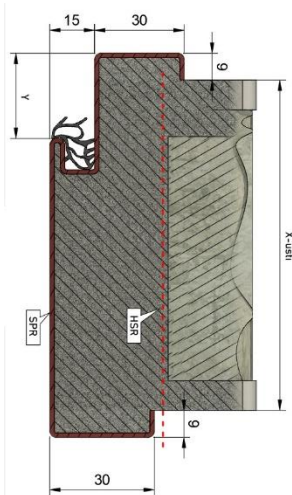
2 101 Kč

"R"

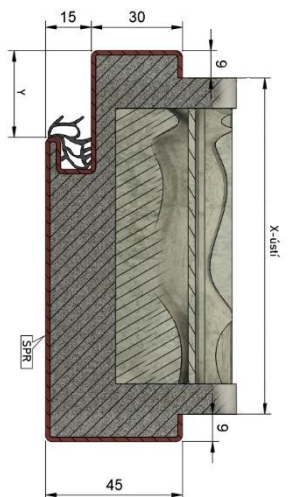
850 : 1100

2 206 Kč

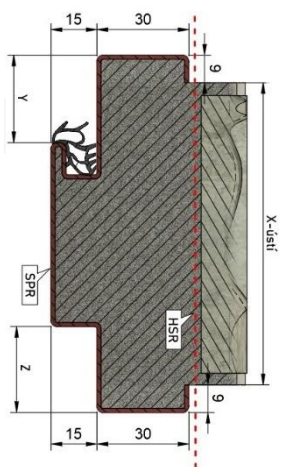
"S"



"U"



"OP"

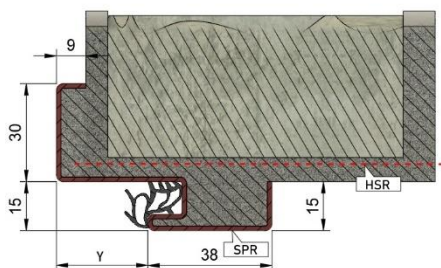


Ústí mm	"S" 600 : 1100	"U" 600 : 1100	"OP" 600 : 1100
80	2 399 Kč	2 519 Kč	2 639 Kč
90	2 501 Kč	2 626 Kč	2 751 Kč
100	2 570 Kč	2 698 Kč	2 827 Kč
110	2 659 Kč	2 792 Kč	2 925 Kč
120	2 720 Kč	2 856 Kč	2 992 Kč
130	2 791 Kč	2 931 Kč	3 070 Kč
140	2 854 Kč	2 996 Kč	3 139 Kč
150	2 931 Kč	3 078 Kč	3 224 Kč
160	3 031 Kč	3 078 Kč	3 334 Kč
170	3 111 Kč	3 267 Kč	3 422 Kč
180	3 193 Kč	3 353 Kč	3 512 Kč
190	3 276 Kč	3 440 Kč	3 604 Kč
200	3 372 Kč	3 540 Kč	3 709 Kč
210	3 462 Kč	3 635 Kč	3 809 Kč
220	3 572 Kč	3 751 Kč	3 930 Kč
230	3 691 Kč	3 876 Kč	4 061 Kč
240	3 790 Kč	3 979 Kč	4 169 Kč
250	3 921 Kč	4 117 Kč	4 313 Kč
260	4 047 Kč	4 249 Kč	4 452 Kč
270	4 181 Kč	4 390 Kč	4 599 Kč
280	4 349 Kč	4 566 Kč	4 784 Kč
290	4 510 Kč	4 735 Kč	4 961 Kč
300	4 690 Kč	4 924 Kč	5 159 Kč
310	4 880 Kč	5 124 Kč	5 368 Kč
320	5 108 Kč	5 363 Kč	5 619 Kč
330	5 331 Kč	5 598 Kč	5 864 Kč
340	5 621 Kč	5 902 Kč	6 183 Kč
350	5 905 Kč	6 201 Kč	6 496 Kč
360	6 230 Kč	6 541 Kč	6 853 Kč

Příplatek za dvoukřídlé provedení zárubně je +30%

NORMOVANÉ ZÁRUBNĚ DLE ČSN A DIN

"R"



Do světlé průchozí výšky 2200 mm

"R"

600 : 800

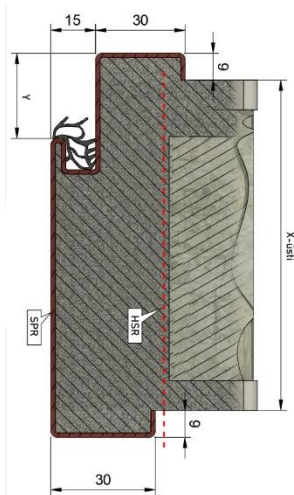
2 311 Kč

"R"

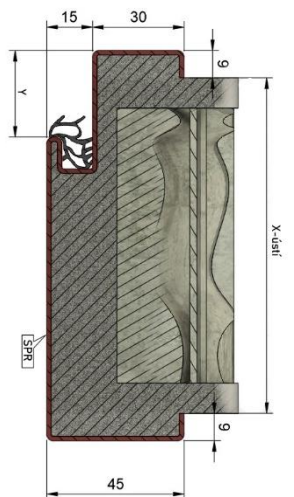
850 : 1100

2 426 Kč

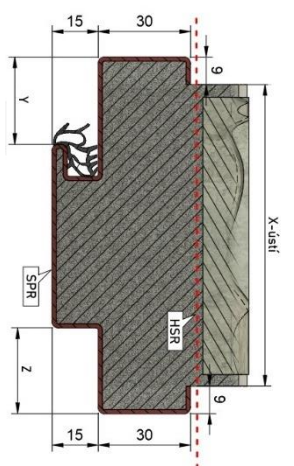
"S"



"U"



"OP"

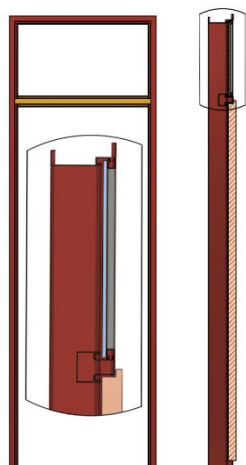


Ústí mm	"S" 600 : 1100	"U" 600 : 1100	"OP" 600 : 1100
80	2 639 Kč	2 771 Kč	2 903 Kč
90	3 136 Kč	3 293 Kč	3 450 Kč
100	3 222 Kč	3 383 Kč	3 544 Kč
110	3 334 Kč	3 501 Kč	3 668 Kč
120	3 411 Kč	3 581 Kč	3 752 Kč
130	3 500 Kč	3 675 Kč	3 850 Kč
140	3 579 Kč	3 758 Kč	3 936 Kč
150	3 676 Kč	3 859 Kč	4 043 Kč
160	3 801 Kč	3 991 Kč	4 181 Kč
170	3 901 Kč	4 096 Kč	4 292 Kč
180	4 004 Kč	4 204 Kč	4 404 Kč
190	4 108 Kč	4 314 Kč	4 519 Kč
200	4 228 Kč	4 439 Kč	4 651 Kč
210	4 342 Kč	4 559 Kč	4 776 Kč
220	4 480 Kč	4 704 Kč	4 928 Kč
230	4 629 Kč	4 860 Kč	5 092 Kč
240	4 752 Kč	4 990 Kč	5 227 Kč
250	4 916 Kč	5 162 Kč	5 408 Kč
260	5 075 Kč	5 329 Kč	5 582 Kč
270	5 243 Kč	5 505 Kč	5 767 Kč
280	5 454 Kč	5 726 Kč	5 999 Kč
290	5 655 Kč	5 938 Kč	6 221 Kč
300	5 881 Kč	6 175 Kč	6 469 Kč
310	6 120 Kč	6 426 Kč	6 732 Kč
320	6 405 Kč	6 726 Kč	7 046 Kč
330	6 685 Kč	7 019 Kč	7 354 Kč
340	7 049 Kč	7 401 Kč	7 754 Kč
350	7 405 Kč	7 776 Kč	8 146 Kč
360	7 812 Kč	8 203 Kč	8 593 Kč

Příplatek za dvoukřídlé provedení zárubně je +30%

ZÁRUBNĚ S NADSVĚTLÍKEM A NADHLAVÍM PRO PEVNÝ PANEL

Zárubeň LZ s nadsvětlíkem pro jednostranné zasklení



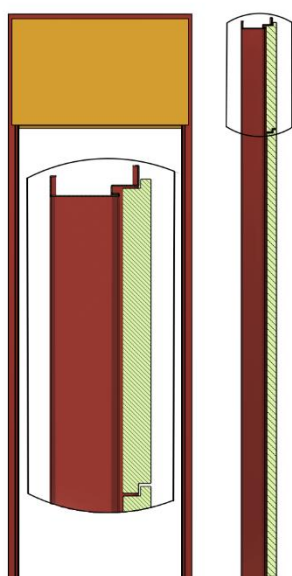
Ústí mm	do celkové výšky 2500 mm a typu rámečku G 020	do celkové výšky 3000 mm a typu rámečku G 020
75	8 490 Kč	9 339 Kč
100	8 810 Kč	9 691 Kč
125	9 177 Kč	10 095 Kč
150	9 527 Kč	10 480 Kč
175	9 906 Kč	10 897 Kč
200	10 275 Kč	11 303 Kč
250	11 068 Kč	12 175 Kč
300	12 007 Kč	13 208 Kč

Příplatek za dvoukřídlé provedení do 2000 mm je +30%

☐☐ ceny zárubní jsou uvedené bez skla



Zárubeň LZ s nadhlavím pro pevný panel



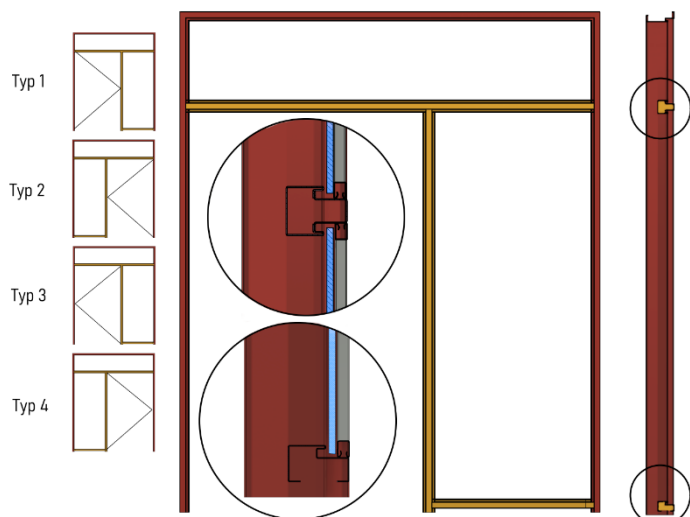
Ústí mm	Celková výška 2500 mm	Celková výška 3000 mm
75	5 531 Kč	6 084 Kč
100	5 767 Kč	6 344 Kč
125	6 050 Kč	6 655 Kč
150	6 373 Kč	7 010 Kč
175	6 651 Kč	7 316 Kč
200	6 953 Kč	7 648 Kč
250	7 741 Kč	8 516 Kč
300	8 473 Kč	9 321 Kč

Příplatek za dvoukřídlé provedení do 2000 mm je +30%

☐☐ ceny ostatních profilů v tomto provedení viz. příplatky
☐☐ ceny zárubní jsou uvedené bez skla

ZÁRUBNĚ S NADSVĚTLÍKEM A POSTRANNÍM SVĚTLÍKEM

Zárubeň LZ s nadsvětlíkem a postranním světlíkem pro jednostranné zasklení



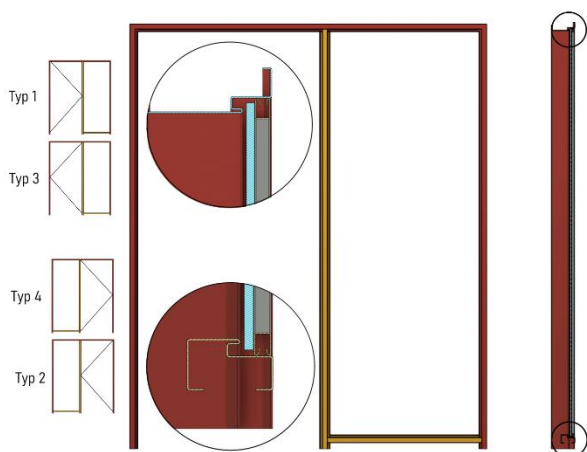
Ústí mm	do celkové výšky 2500 mm a typu rámečku G 020
75	16 408 Kč
100	17 055 Kč
125	17 721 Kč
150	18 438 Kč
175	19 101 Kč
200	19 795 Kč
250	21 593 Kč
300	23 647 Kč

Ústí mm	do celkové výšky 3000 mm a typu rámečku G 020
75	18 048 Kč
100	21 388 Kč
125	22 222 Kč
150	23 121 Kč
175	23 953 Kč
200	24 822 Kč
250	27 078 Kč
300	29 653 Kč



U provedení typu 3 a 4 je příplatek 1600 Kč

Zárubeň LZ s postranním světlíkem pro jednostranné zasklení

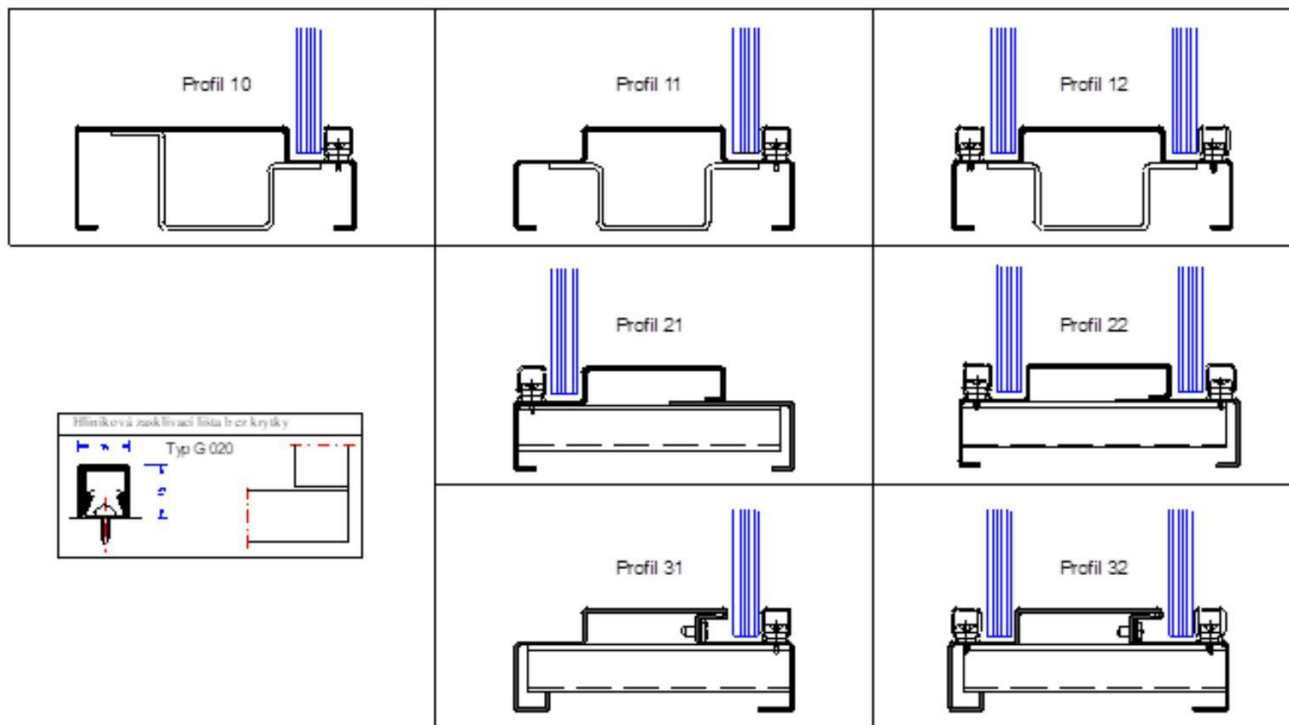


Ústí mm	do celkové výšky 2200 mm a typu rámečku G 020
75	11 436 Kč
100	11 854 Kč
125	12 339 Kč
150	12 836 Kč
175	13 293 Kč
200	13 782 Kč
250	14 746 Kč
300	15 893 Kč

Ceny ostatních profilů v tomto provedení viz. příplatky

☐☐ ceny zárubní jsou uvedené bez skla

ZASKLÍVACÍ RÁMY



Ceny profilů

Základní cena

Typ	Ústí 75 mm	Ústí 100 mm	Ústí 125 mm	Ústí 150 mm	Typ	Cena
Profil 10.	1 076 Kč	1 237 Kč	1 422 Kč	1 636 Kč	Profil 10.	1 828 Kč
Profil 11.	1 104 Kč	1 270 Kč	1 460 Kč	1 679 Kč	Profil 11.	2 395 Kč
Profil 12.	1 316 Kč	1 514 Kč	1 741 Kč	2 002 Kč	Profil 12.	3 670 Kč
Profil 21	1 217 Kč	1 400 Kč	1 610 Kč	1 851 Kč	Profil 21.	3 245 Kč
Profil 22.	1 416 Kč	1 628 Kč	1 872 Kč	2 153 Kč	Profil 22.	4 379 Kč
Profil 31.	1 246 Kč	1 280 Kč	1 471 Kč	1 692 Kč	Profil 31.	4 379 Kč
Profil 32.	1 488 Kč	1 528 Kč	1 758 Kč	2 021 Kč	Profil 32.	4 662 Kč

Výpočet ceny



$((\text{délka} + \text{šířka} \times 2) \times \text{cena profilu}) + \text{základní cena dle profilu}$

Příklad pro rám 1,5 x 1,2 m, typ profilu 10, ústí 75

$\text{délka} + \text{šířka} \times 2 = \text{bm} \times \text{cena profilu} + \text{základní cena} = \text{CELKEM}$

$(1,5 + 1,2) \times 2 = 5,4 \times 1 076 + 1 828 = 7 638,- \text{ Kč (zaokrouhleno)}$

DVEŘE HSE



Dveře HSE, spol. s r.o.

Ocelové dveře HSE jsou vyrobeny ve tvaru klasických vnitřních dřevěných dveří. Konstrukci dveřního křídla tvoří dva ocelové korpusy vylisované ze žárově pozinkovaného ocelového plechu o síle 0,6 mm. Výplň dveřního křídla tvoří papírové voština. V místě závěsů a zámku jsou dřevěné výztuhy. Pozinkovaná vrstva vnějšího pláště dveří zaručuje nejen vysokou antikorozi ochranu, ale umožňuje provedení všech dalších povrchových úprav.

SORTIMENT

V našem sortimentu můžete nalézt tyto následující typy dveří:

DVEŘE S POLODRÁŽKOU

- ☐☐ PLNE (DVOUKRIDLE PROVEDENÍ)
- ☐☐ PROSKLENÉ (DVOUKŘÍDLÉ PROVEDENÍ)
- ☐☐ IZOLAČNÍ
- ☐☐ NEPRŮZVUCNE
- ☐☐ OLOVENE
- ☐☐ POSUVNE (VE ZDI I PRED ZDI JDOUCI)

DVEŘE BEZ POLODRÁŽKY

- ☐☐ PLNE (DVOUKRIDLE PROVEDENÍ)
- ☐☐ PROSKLENÉ (DVOUKŘÍDLÉ PROVEDENÍ)
- ☐☐ OLOVĚNÉ
- ☐☐ POSUVNE (VE ZDI A PRED ZDI JDOUCI)

NORMOVANÉ ROZMĚRY

- ☐☐ POLODRAŽKOVÉ DVEŘE DLE ČSN
- ☐☐ BEZPOLODRAŽKOVÉ DVEŘE DLE NORMY HSE
- ☐☐ POLODRAŽKOVÉ DVEŘE DLE DIN

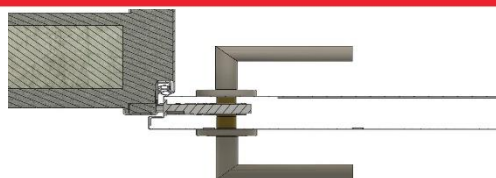
OBECNÝ POPIS

Dveře vyrábíme i v nestandardních rozměrech a provedení. Dveře dodáváme i ze žárově pozinkovaného ocelového plechu o síle 1 mm. Na všechny dveřní křídla které jsou v naší nabídce jsme schopní namontovat následující příslušenství:

- ☐☐ elektrické zámky,
- ☐☐ padací lišty,
- ☐☐ samozavírače,
- ☐☐ koordinátory,
- ☐☐ bezpečnostní kování,
- ☐☐ panikové kování, EPS
- ☐☐ systémy, okopové
- ☐☐ plechy, těsnící kartáče,
- ☐☐ apod.

Druh, provedení a dodávka dveřního příslušenství závisí na dohodě se zákazníkem. Dveře jsou standardně dodávány bez kování, prosklené dveře dodáváme bez skla, pouze se zasklívacími lištami.

OCELOVÉ ZK-DVEŘE S POLODRÁŽKOU Z POZINKOVANÉHO PLECHU DLE ČSN A DIN



Šířka dveří mm	Provedení		
	Pozink	Základované	Prášková barva
600 - 700	4 398 Kč	4 476 Kč	5 806 Kč
800	4 691 Kč	4 839 Kč	6 188 Kč
900 - 1000	5 365 Kč	5 471 Kč	6 787 Kč
1100	6 589 Kč	6 681 Kč	8 144 Kč

Šířka dveří mm	Provedení s výřezem č.1		
	Pozink	Základované	Prášková barva
600 - 700	6 676 Kč	6 676 Kč	9 147 Kč
800	7 009 Kč	7 082 Kč	8 507 Kč
900 - 1000	7 754 Kč	7 790 Kč	9 357 Kč
1100	9 132 Kč	9 147 Kč	9 357 Kč

Šířka dveří mm	Provedení s výřezem č.2		
	Pozink	Základované	Prášková barva
600 - 700	7 003 Kč	7 032 Kč	8 414 Kč
800	7 378 Kč	7 433 Kč	8 839 Kč
900 - 1000	8 129 Kč	8 149 Kč	9 723 Kč
1100	9 505 Kč	9 500 Kč	11 182 Kč

Šířka dveří mm	Provedení s výřezem č.3		
	Pozink	Základované	Prášková barva
600 - 700	8 338 Kč	8 274 Kč	9 841 Kč
800	8 688 Kč	8 735 Kč	10 323 Kč
900 - 1000	9 539 Kč	9 548 Kč	11 355 Kč
1100	11 109 Kč	11 095 Kč	13 058 Kč



Platí pro dveře do výšky křídla 1 985 mm!

Pro dveře do výšky 2200 mm je příplatek 10%


Ceny dveří jsou uvedeny bez skla.

Doplňující informace o cenách naleznete na straně 2 tohoto ceníku.

Dvoukřídle dveře

-  Paušální příplatek 2 400,- Kč + cena jednotlivých křidel,
-  Dveřní křídla lze vzájemně kombinovat

Zateplené dveře

-  Paušální příplatek 2 600,- Kč za jednotlivé dveřní křídlo

OCELOVÉ ZKT-DVEŘE BEZ POLODRÁŽKY Z POZINKOVANÉHO PLECHU DLE ČSN A DIN



Šířka dveří mm	Provedení		
	Pozink	Základované	Prášková barva
600 - 700	5 092 Kč	5 240 Kč	6 787 Kč
800	5 498 Kč	5 664 Kč	7 229 Kč
900 - 1000	6 278 Kč	6 408 Kč	7 936 Kč
1100	7 709 Kč	7 829 Kč	9 523 Kč

Šířka dveří mm	Provedení s výřezem č.1		
	Pozink	Základované	Prášková barva
600 - 700	7 710 Kč	7 805 Kč	9 439 Kč
800	8 201 Kč	8 296 Kč	9 941 Kč
900 - 1000	9 071 Kč	9 122 Kč	10 935 Kč
1100	10 675 Kč	10 710 Kč	12 575 Kč

Šířka dveří mm	Provedení s výřezem č.2		
	Pozink	Základované	Prášková barva
600 - 700	8 181 Kč	8 228 Kč	9 841 Kč
800	8 646 Kč	8 697 Kč	10 343 Kč
900 - 1000	9 517 Kč	9 546 Kč	11 377 Kč
1100	11 123 Kč	11 110 Kč	13 083 Kč

Šířka dveří mm	Provedení s výřezem č.3		
	Pozink	Základované	Prášková barva
600 - 700	9 935 Kč	9 967 Kč	11 840 Kč
800	10 451 Kč	10 522 Kč	12 429 Kč
900 - 1000	11 480 Kč	11 501 Kč	13 672 Kč
1100	13 380 Kč	13 349 Kč	15 723 Kč



Platí pro dveře do výšky křídla 1 985 mm!

Pro dveře do výšky 2200 mm je příplatek 10%


Ceny dveří jsou uvedeny bez skla.

Doplňující informace o cenách naleznete na straně 2 tohoto ceníku.

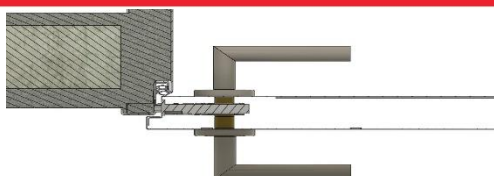
Dvoukřídlové dveře

-  Paušální příplatek 2 400,- Kč + cena jednotlivých křidel,
-  Dveřní křídla lze vzájemně kombinovat

Zateplené dveře

-  Paušální příplatek 2 600,- Kč za jednotlivé dveřní křídlo

OCELOVÉ DVEŘE DPF EW 15 AŽ EW 30 A EI 15 AŽ EI 30 , DLE ČSN A EN



Šířka dveří mm	Provedení		
	Pozink	Základované	Prášková barva
600 - 700	14 910 Kč	14 901 Kč	18 445 Kč
800	15 693 Kč	15 685 Kč	19 415 Kč
900 - 1000	16 518 Kč	16 511 Kč	20 436 Kč
1100	17 388 Kč	17 380 Kč	21 511 Kč

Šířka dveří mm	Provedení s výřezem č.1		
	Pozink	Základované	Prášková barva
600 - 700			
800	Ceny na dotaz		
900 - 1000			
1100			

Šířka dveří mm	Provedení s výřezem č.2		
	Pozink	Základované	Prášková barva
600 - 700			
800	Ceny na dotaz		
900 - 1000			
1100			

Šířka dveří mm	Provedení s výřezem č.3		
	Pozink	Základované	Prášková barva
600 - 700			
800	Ceny na dotaz		
900 - 1000			
1100			

Platí pro dveře do výšky křídla 1 985 mm!
Pro dveře do výšky 2200 mm je příplatek 10%

Dvoukřídlové dveře

☐☐ Ceny na dotaz

OCELOVÉ DVEŘE DPT EW 15 AŽ EW 30 A EI 15 AŽ EI 30 , DLE ČSN A EN BEZ POLODRÁŽKY



Šířka dveří mm	Provedení		
	Pozink	Základované	Prášková barva
600 - 700	15 655 Kč	15 646 Kč	19 367 Kč
800	16 477 Kč	16 469 Kč	20 386 Kč
900 - 1000	17 344 Kč	17 337 Kč	21 458 Kč
1100	18 257 Kč	18 249 Kč	22 587 Kč

Šířka dveří mm	Provedení s výřezem č.1		
	Pozink	Základované	Prášková barva
600 - 700			
800	Ceny na dotaz		
900 - 1000			
1100			

Šířka dveří mm	Provedení s výřezem č.2		
	Pozink	Základované	Prášková barva
600 - 700			
800	Ceny na dotaz		
900 - 1000			
1100			

Šířka dveří mm	Provedení s výřezem č.3		
	Pozink	Základované	Prášková barva
600 - 700			
800	Ceny na dotaz		
900 - 1000			
1100			

Platí pro dveře do výšky křídla 1 985 mm!
Pro dveře do výšky 2200 mm je příplatek 10%

Dvoukřídle dveře

☐☐ Ceny na dotaz

PŘÍPLATKY NESTANDARDNÍCH ZÁRUBNÍ

	Popis	ks	Cena netto
1.	Spojení zárubní Quick-Set (3 - dílná zárubeň)	1	578 Kč
2.	Spojení zárubní DZD a DZ Quick-Set (6 - dílná zárubeň)	1	609 Kč
3.	Protipožární provedení zárubně	1	168 Kč
4.	Stínová drážka jednokřídlá zárubeň	1	399 Kč
5.	Stínová drážka dvoukřídlá zárubeň	1	525 Kč
6.	Zárubeň s nadsvětlíkem, panelem, bočním světlíkem, DZ nebo DZD	1	1 995 Kč
7.	Kabelová přechodka v zárubni	1	1 575 Kč
8.	Zesílení zárubně pro samozavírač	1	105 Kč
9.	Prášková barva v odstínu RAL do 200 mm ústí - JK	1	840 Kč
10.	Prášková barva v odstínu RAL do 200 mm ústí - DK	1	1 313 Kč
11.	Prášková barva v odstínu RAL do 200 mm ústí, profil DZ - JK	1	1 103 Kč
12.	Prášková barva v odstínu RAL do 200 mm ústí, profil DZ - DK	1	1 575 Kč
13.	Prášková barva v odstínu RAL do 350 mm ústí - JK	1	1 050 Kč
14.	Prášková barva v odstínu RAL do 350 mm ústí - DK	1	1 575 Kč
15.	Prášková barva v odstínu RAL do 350 mm ústí, profil DZ - JK	1	1 313 Kč
16.	Prášková barva v odstínu RAL do 350 mm ústí, profil DZ - DK	1	1 785 Kč
17.	Závěsová kapsa VX 7511 3D	1	315 Kč
18.	Závěsová kapsa Tectus TE 340 3D SZ	1	525 Kč



**H7
SE** HUMPOLECKÉ STAVEBNÍ ELEMENTY
SYSTÉMY DVEŘÍ & ZÁRUBNÍ

Nerudova 957, 396 01, Humpolec

IČ: 45033145 DIČ: CZ45033145

+420 565 501 111

obchod@jeldwen.com

www.hse.cz

CENOVÉ NABÍDKY PRO VÁS VYTVOŘÍ

OBCHODNÍ REFERENT

**Pavel
Běloch**

pbeloch@jeldwen.com

+420 774 688 624

OBCHODNÍ REFERENT

**Tomáš
Doležal**

tdolezal@jeldwen.com

+420 775 854 850

VÁŠ SPECIALIZOVANÝ PRODEJCE

